

SERVIZI ECONOMICO-FINANZIARI

RENDICONTO 2004

L'art. 151, comma 6, del D.Lgs. 267/2000 prescrive che al rendiconto del Comune venga allegata una relazione illustrativa che esprima le valutazioni di efficacia dell'azione condotta sulla base dei risultati conseguiti in rapporto ai programmi e ai costi sostenuti.

La presente relazione è quindi redatta per soddisfare il precetto legislativo, per fornire dati di ragguglio sulla produzione dei servizi pubblici e per consentire una idonea valutazione della realizzazione delle previsioni di Bilancio.

Le previsioni di bilancio dell'esercizio finanziario 2004, approvate con deliberazione del Consiglio Comunale n. 21 del 18/02/2004, hanno subito variazioni complessive per il 2,74%. La parte corrente ha, invece, subito una variazione del 2,40% in entrata e del 4,49% nella spesa. Il pareggio finanziario di parte corrente è stato conseguito con la manovra di riequilibrio prevista dall'art. 193 del T.U.E.L., mediante l'applicazione al bilancio dell'avanzo di amministrazione e l'utilizzo parziale del fondo svalutazione crediti.

L'avanzo di amministrazione 2003, ammontante ad euro 3.931.929,40, è stato destinato alle spese correnti per euro 2.531.929,40 e alle spese in conto capitale per euro 1.400.000,00.

Nel settore delle spese in conto capitale si sono verificate variazioni pari al 4,65%. L'insieme degli investimenti programmati, tuttavia, ha visto completate le procedure di attivazione per il 60,20% a fronte del 40,37% impegnato l'anno precedente. Il dato evidenziato, pur esprimendo un miglioramento nella capacità realizzare i progetti programmati, denota che in tale settore persiste ancora la tendenza a caricare il primo esercizio del bilancio triennale degli investimenti in misura ottimistica rispetto alle reali possibilità economico-finanziarie del bilancio e operative dell'Ente.

Gli oneri di urbanizzazione sono stati accertati per € 5.314.535,82 e destinati al finanziamento delle spese correnti per € 3.947.968,84.

Il ricorso all'utilizzo dei fondi di urbanizzazione per far fronte ad alcune spese di esercizio è ormai divenuta una manovra finanziaria costante per compensare la corrispondente carenza di risorse ordinarie. E' una forma di finanziamento del disavanzo corrente che, pur consentita dalla normativa, riduce la capacità di autofinanziamento degli investimenti ma, nel contempo, salvaguarda le risorse di cassa.

Il tasso di realizzazione dell'entrata corrente (76,99%) indica un andamento equilibrato rispetto ad una realizzazione di spese nello stesso periodo (61,32%), anche se, nei periodi infrannuali, non sempre è possibile mantenere tale equilibrio.

In particolare, per quanto riguarda le entrate proprie del Comune, il tasso di realizzazione delle entrate tributarie evidenzia un miglioramento sulle riscossioni (85,07%), rispetto a quanto realizzato l'anno precedente (81,19%). Ciò è dovuto alla progressiva notifica delle cartelle esattoriali relative al recupero dell'evasione tributaria, che determinano un incremento delle riscossioni.

Per quanto concerne l'I.C.I., si realizza ancora una significativa quota di riscossione nel primo trimestre dell'esercizio successivo (1,6 Mln di Euro, pari al 7,5% degli accertamenti). Tale percentuale è rimasta, tuttavia, contenuta per effetto della

convenzione stipulata con la CARALT S.p.A. che ha consentito di realizzare oltre il 90% delle previsioni di bilancio.

L'Addizionale comunale IRPEF è stata erogata dal Ministero per oltre il 55% e rinviato il saldo all'esercizio successivo, mentre la Compartecipazione al gettito IRPEF viene interamente riscossa nell'anno di competenza.

I trasferimenti correnti dello Stato sono stati riscossi per il 77,68%, migliorando l'andamento dei flussi di cassa, anche per effetto della sollecita attivazione delle procedure di erogazione anticipata dei fondi ogni qual volta il fondo di cassa è sceso al di sotto dei minimi operativi previsti. E' bene, comunque, rilevare che i trasferimenti statali rappresentano ormai solo il 9,45% degli accertamenti e circa il 9,54% delle riscossioni di entrata corrente, avendo ormai assunto una parte preponderante, nella copertura finanziaria delle spese correnti, le entrate di natura tributaria ed extratributarie proprie del Comune.

Per i contributi provenienti dalla Regione il flusso delle erogazioni (78,77%) è pressoché invariata rispetto all'esercizio precedente. E' migliorato, però, l'accertamento del contributo regionale per il sostegno alla locazione (€ 770.143,44) rispetto all'anno precedente che era di soli € 291.053,18. Per assicurare continuità agli interventi richiesti in tale settore, il bilancio del Comune ha ulteriormente integrato lo stanziamento con risorse proprie pari ad euro 240.000,00.

Le entrate extratributarie hanno avuto una realizzazione pari al 53,10%. Le quote che più hanno influito nella determinazione dei residui attivi si riferiscono principalmente a:

- diritti di segreteria il cui versamento avviene nel gennaio successivo a seguito di chiusura contabile (126 Mgl);
- proventi per contravvenzioni al codice della strada (3.186 Mgl), i cui ruoli di riscossione coattiva presentano un grado di liquidabilità per periodi che vanno oltre l'esercizio; (per risolvere il problema di tali riscossioni si prevede di attivare, nell'esercizio 2005, modalità di riscossione che conducano ad un più sollecito recupero dei crediti);
- proventi servizi cimiteriali (114 Mgl);
- Proventi mercato ortofrutticolo (99 Mgl);
- Proventi refezione scolastica e asili nido (173 Mgl);
- Proventi della Casa di Soggiorno per Anziani (430 Mgl);
- Corrispettivo ASPAL per gestione farmacie (626 Mgl);
- Corrispettivo AMAG per gestione esclusiva del gas (620 Mgl);
- Proventi di sponsorizzazioni (193 Mgl),
- Fitti di terreni e fabbricati (126 Mgl),
- Plusvalenze (699 Mgl),
- Canone occupazione spazi ed aree pubbliche (391 Mgl);
- Riserve straordinarie AMAG (368 Mgl)
- Proventi derivanti da coltivazione cave (334 Mgl);
- Rimborso fondo di rotazione per la progettualità interna ed esterna (488 Mgl);
- Rimborso dalla Provincia delle quote a suo carico delle rate di mutui per ristrutturazione del Conservatorio "Vivaldi" (111 Mgl);
- Recupero 50% trattenute erariali su interessi B.O.C. (71 Mgl);
- Altre voci di entrata per servizi vari (742 Mgl).

Per la spesa, il tasso di realizzazione è del 61,32%. La velocità dei pagamenti si è un po' rallentata rispetto all'anno precedente (63,94%). L'ordinazione dei pagamenti, infatti, è vincolata alla necessità di contenere i flussi di cassa in uscita, ai fini del contenimento del disavanzo previsto dal Patto di stabilità. Ciò determina, peraltro, un appesantimento del volume dei residui nel suo complesso. Occorre, a tal proposito,

tener presente che le norme che hanno disciplinato per l'esercizio 2004 il patto di stabilità erano orientate al contenimento del disavanzo di parte corrente. Tuttavia, non tutte le entrate correnti potevano contribuire a migliorare il saldo di cassa: ne erano escluse quelle relative a trasferimenti, sia correnti che in conto capitale, provenienti dallo Stato o da altri enti che partecipano al patto, nonché le entrate derivanti dalla compartecipazione IRPEF le entrate derivanti da dismissione di beni immobili e finanziari e dalla riscossione di crediti. Per converso, nelle spese venivano escluse dal calcolo solo quelle per interessi passivi, quelle collegate a trasferimenti dell'U.E. con vincolo di destinazione, quelle eccezionali per calamità naturali e quelle per le elezioni amministrative. Si poteva quindi verificare la presenza di liquidità di cassa ascrivibile a tipologia di entrate che, se utilizzata per pagare spese correnti non rientranti tra quelle escluse dai vincoli del patto, avrebbe determinato un aggravamento del disavanzo tendenziale. Con questa normativa, l'obiettivo del contenimento della spesa e del disavanzo mal si concilia con l'altro obiettivo di velocizzare i pagamenti e ridurre il peso della gestione dei residui, nonostante l'impegno profuso.

LE RISULTANZE FINALI

Il conto consuntivo dell'esercizio 2004 si chiude con un avanzo di amministrazione di euro 1.113.396,46.

Tale risultato scaturisce dai seguenti raffronti finanziari di sintesi:

FONDO DI CASSA	4.470.980,04
RISCOSSIONI	127.230.026,80
PAGAMENTI	123.387.843,52
<i>FONDO DI CASSA AL 31/12/2003</i>	<i>8.313.163,32</i>
RESIDUI ATTIVI	97.123.708,70
RESIDUI PASSIVI	104.323.475,56
AVANZO DI AMMINISTRAZIONE	1.113.396,46

I prospetti che seguono raffrontano diversi aspetti della gestione.

Il primo mette a raffronto le risultanze di accertamenti di entrata e impegni di spesa di particolari settori di bilancio; il secondo evidenzia le cause positive e negative che hanno determinato l'avanzo e i risultati della gestione dei residui e della competenza. Il terzo prospetto elenca gli aggregati finanziari più significativi che hanno contribuito alla determinazione del risultato finale.

MOVIMENTI FINANZIARI CHE HANNO DETERMINATO L'AVANZO DI AMM.NE 2004

	ACCERTATO
	IMPEGNATO
ENTRATE CORRENTI (Tit. I - II -III)	92.142.614,90
SPESE CORRENTI (Tit. I)	-90.552.437,56
SPESE PER RIMBORSO PRESTITI (Tit. III)	-3.913.145,77
Risultato di competenza gestione corrente	-2.322.968,43
<i>Proventi di c/capitale destinati a spesa corrente:</i>	
Proventi concessioni edilizie destinate a spese correnti	3.947.968,84
<i>Proventi di entrata corrente destinata a spese in c/capitale:</i>	
Entrate correnti destinate a spesa in c/cap.	-386.784,00
Avanzo netto corrente	1.238.216,41
ENTRATE IN C/CAP. (Tit. IV - V)	34.548.094,62
SPESE IN C/CAP (Tit. II)	-31.205.548,61
Risultato di competenza gestione in conto capitale	3.342.546,01
<i>Proventi di c/capitale destinati a spesa corrente:</i>	
Proventi concessioni edilizie destinate a spese correnti	-3.947.968,84
<i>Proventi di entrata corrente destinata a spese in c/capitale:</i>	
Entrate correnti destinate a spesa in c/cap.	386.784,00
Disavanzo netto in c/capitale	-218.638,83
Avanzo complessivo di competenza	1.019.577,58
Avanzo C/consuntivo 2003 applicato al bilancio 2004	3.931.929,40
Somma	4.951.506,98
Avanzo 2003 non applicato	0,00
Disavanzo finale della gestione residui	-3.838.110,52
AVANZO DI AMMINISTRAZIONE FINALE ESERCIZIO 2004	1.113.396,46

ANALISI DI ALTRE RISULTANZE CHE HANNO DETERMINATO L'AVANZO 2004

RIFERIMENTI PER IL CALCOLO DELL'AVANZO DI AMMINISTRAZIONE

Cause negative

Minori accertamenti di residui attivi	8.251.501,44	
Minori accertamenti entrate di competenza	92.022.875,91	
<i>Totale a)</i>		100.274.377,35

Cause positive

Maggiori accertamenti di residui attivi	-	
Maggiori accertamenti entrate di competenza	7.296.216,64	
Minori impegni su residui passivi	4.413.390,92	
Minori impegni su previsioni di competenza	89.678.166,25	
Avanzo 2003 non applicato al bilancio	0	
<i>Totale b)</i>		101.387.773,81

AVANZO DI AMMINISTRAZIONE 2003 (b-a) 1.113.396,46

RISULTANZE DEI SINGOLI SETTORI DI BILANCIO

a) parte Residui

Saldo maggiori e minori accertam. Res. Attivi	-8.251.501,44	
Economie su Residui Passivi	4.413.390,92	
<i>Totale gestione Residui</i>		-3.838.110,52

a) parte Competenza corrente

Entrate correnti (Tit. I, II, III)	92.142.614,90	
Spese correnti (Tit. I)	-90.552.437,56	
Spese rimborso prestiti	-3.742.151,02	
<i>Differenza</i>	-2.151.973,68	
Quota ammortamento beni patrimoniali	0	
Proventi concessioni edilizie destinate a Spesa corrente	3.947.968,84	
Avanzo 2003 applicato a spesa corrente	2.531.929,40	
Mutui per finanziamento Spesa corrente	0,00	
Alienaz. Patrimoniali per finanz. Debiti fuori bilancio	0,00	
Entrate correnti destinate a Tit. II spesa	-386.784,00	
Entrate Tit. III rimborsate al Tit. III Spesa	-170.994,75	
<i>Totale gestione Competenza</i>		3.770.145,81

a) parte Competenza straordinaria

Entrate Tit. IV e V destinate a spese investimento	30.600.125,78	
Avanzo 2003 applicato a spesa di investimento	1.400.000,00	
Entrate correnti destinate a Tit. II spesa	386.784,00	
Spese Titolo II (Investimenti)	-31.205.548,61	
<i>Totale gestione straordinaria</i>		1.181.361,17
Avanzo 2003 non applicato		0
Totale AVANZO DI AMMINISTRAZIONE 2004		1.113.396,46

Il risultato della gestione di competenza è positivo per euro 1.019.577,58. Ciò è determinato in massima parte agli effetti positivi derivanti dall'azione di contenimento della spesa conseguente al rispetto degli obiettivi posti dal patto di stabilità e crescita.

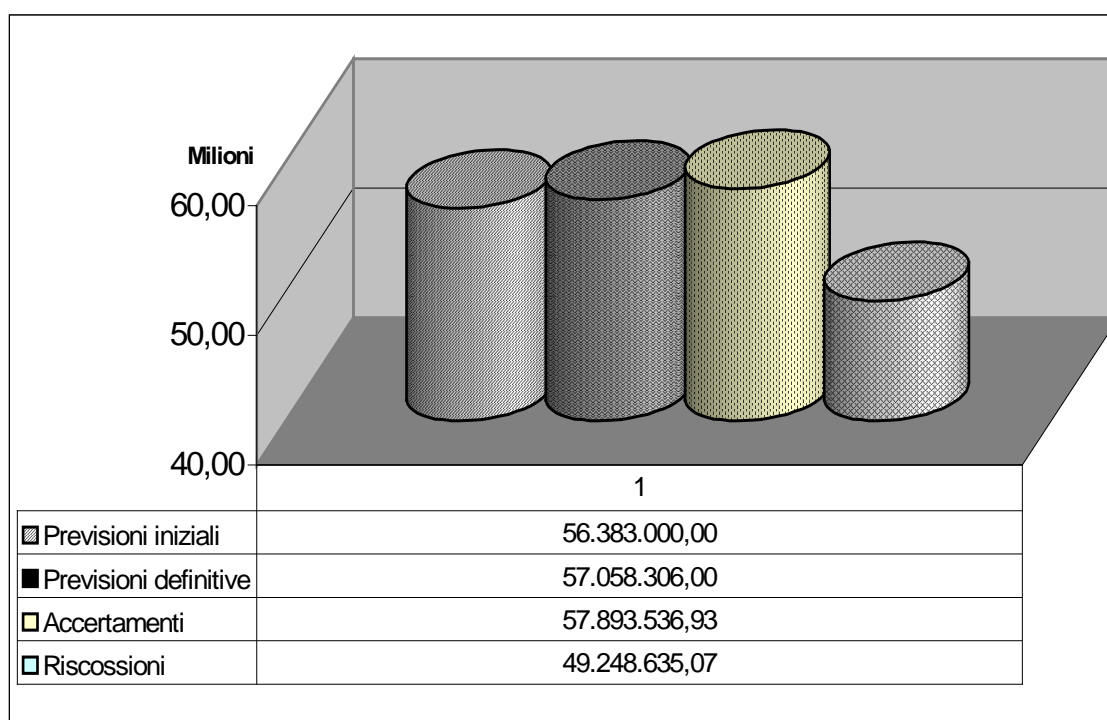
Tale risultato è determinato dal raffronto tra l'ammontare degli accertamenti di entrata e il totale delle somme impegnate in uscita.

LA REALIZZAZIONE DELLE ENTRATE

Le entrate deputate al finanziamento delle spese di funzionamento sono quelle afferenti ai Titoli I - II - III del Bilancio.

Al Tit. I figurano le Entrate tributarie, che hanno registrato i seguenti movimenti:

Previsioni iniziali	56.383.000,00
Previsioni definitive	57.058.306,00
Accertamenti	57.893.536,93
Riscossioni	49.248.635,07



L' accertamento è stato effettuato in base ai ruoli dati in carico all'esattore per le entrate riscuotibili con tali procedure. Per le altre entrate (ICI, imposta sulla pubblicità e

diritti sulle pubbliche affissioni, addizionale sul consumo dell'energia elettrica) gli accertamenti sono effettuati sulla scorta delle denunce, autorizzazioni, atti e documenti rilasciati dagli uffici competenti con riferimento alle aliquote e tariffe previste dalla normativa vigente. L'accertamento dell'addizionale IRPEF è stato fatto su proiezione delle stime effettuate dal Ministero dell'Interno. Per la compartecipazione IRPEF l'accertamento corrisponde all'erogazione effettuata dallo stesso ministero.

La manovra tributaria che ha accompagnato il bilancio di previsione 2004 ha ridotto l'aliquota ICI 4 decimi di punto, tuttavia gli effetti di consolidamento dei recuperi di evasione hanno ugualmente fatto conseguire un maggior accertamento di circa 281.000 euro rispetto alle previsioni. Il solo recupero tributario ICI effettuato nell'esercizio ha prodotto un accertamento di circa 722.000 euro.

La ricerca dell'evasione tributaria della TARSU ha realizzato, nel corso del 2004, un maggior accertamento di TARSU di circa un milione e 896.000 euro. Le complesse operazioni di misurazione e di classificazione delle superfici imponibili, la verifica dei presupposti per eventuali esclusioni o agevolazioni, richiedono tempi non brevi per la definizione degli accertamenti. L'iscrizione a ruolo avviene solo dopo che siano decorsi i termini per l'eventuale ricorso previsto dalla normativa.

Dal 1° gennaio 2005 è stata istituita la nuova Tariffa di Igiene Ambientale (T.I.A.) prevista dal Decreto "Ronchi". La Tassa Rifiuti è, quindi cessata al 31/12/2004, ma l'attività degli uffici continuerà ancora per effettuare accertamenti in relazione agli anni pregressi, fino al compimento del termine di prescrizione dei crediti tributari.

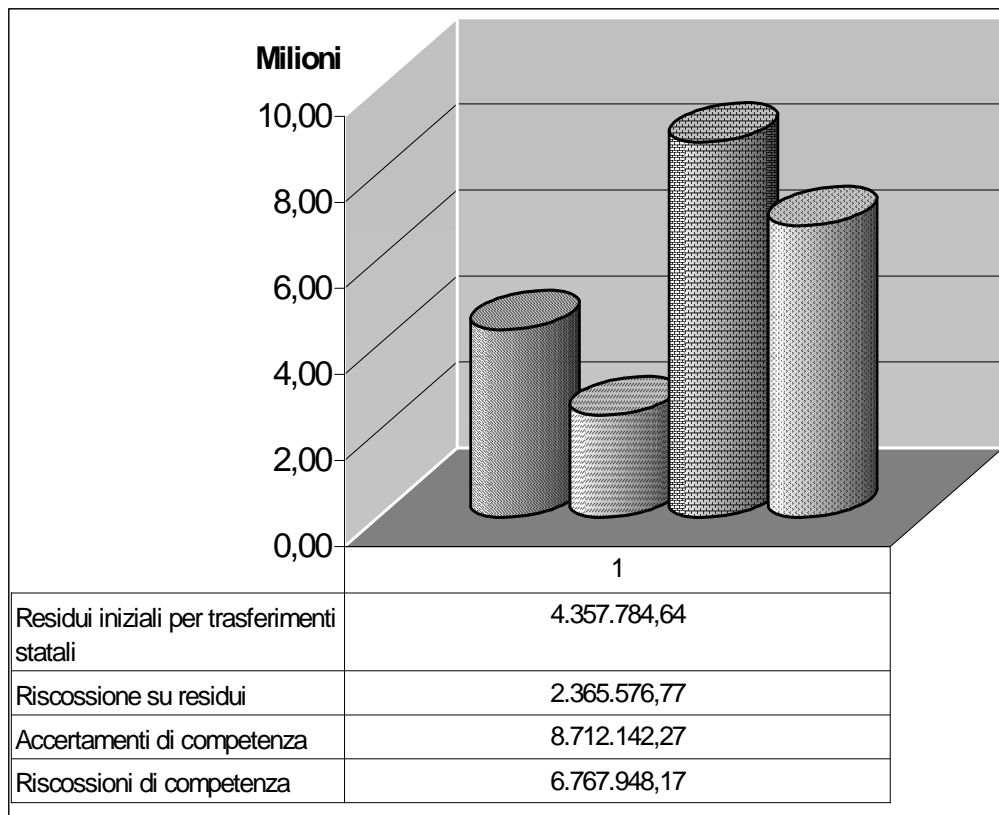
Al Tit. II figurano le entrate per trasferimenti correnti dallo Stato, dalla Regione Piemonte, dalla Comunità Europea e dalla Provincia.

L'accertamento dei trasferimenti statali rispecchia le assegnazioni previste per l'anno 2004, che rappresentano solamente, come si è già detto, il 9,45% delle entrate correnti.

Per quanto concerne il rimborso dell'IVA pagata sui contratti di servizio del trasporto pubblico sulle attività non commerciali è stato, invece, erogata una somma superiore alle aspettative: oltre 268 mila euro per il 2004 e 646 mila euro per gli anni pregressi. Ciò è dovuto probabilmente a maggiori disponibilità verificatesi nel bilancio dello Stato che, peraltro, compensano le minori erogazioni accertate negli anni precedenti per insufficiente disponibilità di cassa dello stesso bilancio. In ogni caso, non si tratta di trasferimenti aggiuntivi, in quanto sono assegnati in relazione a somme pagate per IVA, effettivamente pagate e certificate dal Comune per i predetti servizi.

Il complesso dei trasferimenti correnti dallo Stato ha sviluppato i seguenti flussi finanziari:

Residui iniziali per trasferimenti statali	4.357.784,64
Riscossione su residui	2.365.576,77
Accertamenti di competenza	8.712.142,27
Riscossioni di competenza	6.767.948,17

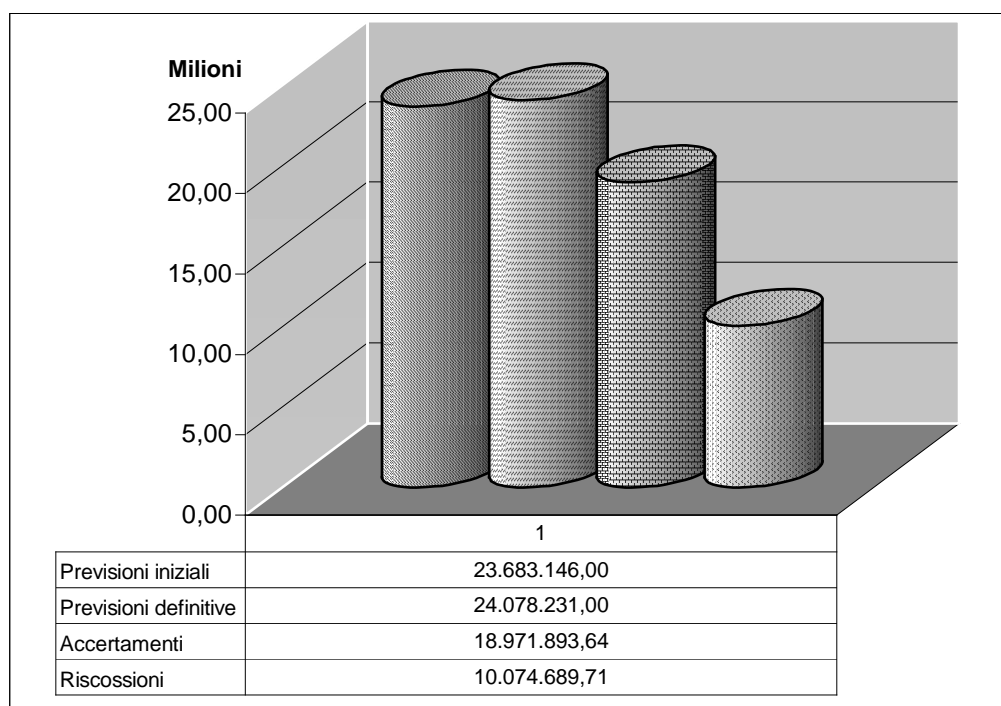


Il grafico indica il grado di realizzazione dei crediti verso lo Stato. Tali crediti, però, sono realizzabili solo a seguito di attivazione delle procedure di erogazioni straordinarie, che gli uffici avviano sollecitamente nei momenti in cui si manifestano carenze di liquidità per altre fonti di entrata. Ciò avviene soprattutto nella prima parte dell'anno, quando non sono ancora pronti i ruoli di riscossione della Tarsu e sono ancora lontani i termini previsti per i versamenti dell'ICI.

In ogni caso, pur volendo condividere gli obiettivi posti dal patto di stabilità, che impongono una regolamentazione dei flussi di entrata e di uscita, tali da condurre ad un contenimento del disavanzo di cassa, meglio sarebbe se il perseguimento di tali obiettivi venisse indirizzato non da azioni "dirigistiche" del governo centrale, ma fosse lasciato alla libera autonomia degli enti locali.

Al Tit. III figurano le entrate cosiddette extratributarie, vale a dire le entrate afferenti i principali servizi gestiti dal Comune.

Previsioni iniziali	23.683.146,00
Previsioni definitive	24.078.231,00
Accertamenti	18.971.893,64
Riscossioni	10.074.689,71



La realizzazione delle riscossioni di entrate extra tributarie è pari al 53,10% ed è migliorata rispetto al 41,47% realizzato l'anno precedente. Le cause principali della lenta realizzazione di tali entrate è dovuta principalmente alle difficoltà di riscossione dei ruoli coattivi per le contravvenzioni al codice della strada (che rappresentano oltre un quarto delle entrate extratributarie) e ai ritardi con cui altri enti (Provincia, Regione) provvedono, per le loro carenze di liquidità, a regolare le loro pendenze nei confronti del Comune. Il dettaglio delle somme portate a residui è già stato evidenziato nelle prime pagine di questa relazione.

Il volume complessivo delle entrate correnti incide sulla collettività con i seguenti indicatori:

- per la pressione finanziaria si evidenzia il seguente trend:

Euro 695,06 *pro-capite* nel 2001
Euro 749,40 *pro-capite* nel 2002
Euro 789,56 *pro-capite* nel 2003
Euro 808,23 *pro-capite* nel 2004

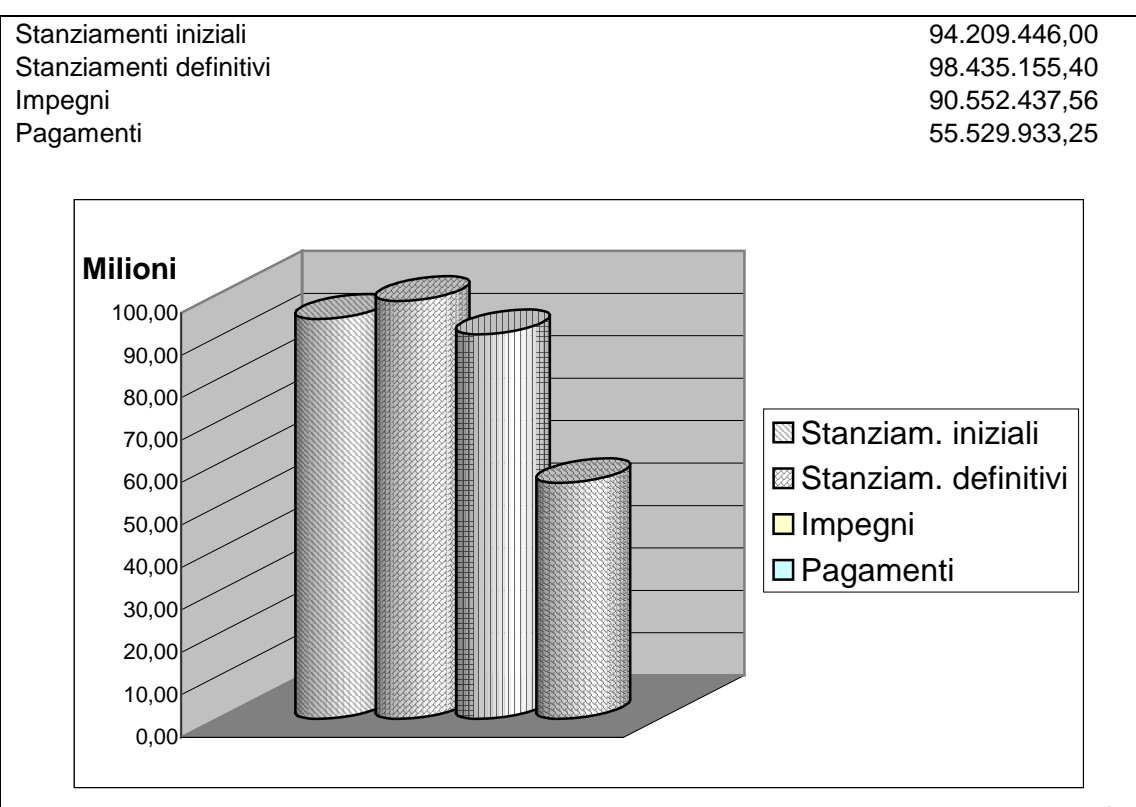
tale indicatore è determinato dall'insieme delle entrate tributarie comunali e di quelle erariali pagate dai cittadini e comprese nei trasferimenti statali al Comune; L'incremento *pro-capite*, rispetto l'anno precedente, è dovuto principalmente all'attività di recupero evasione tributaria, che, se pur ha determinato un aumento di pressione finanziaria, ha condotto anche ad una maggior perequazione del carico tributario tra i cittadini.

- per la pressione tributaria si ha il seguente trend:

Euro 393,87 *pro-capite* nel 2001
Euro 524,52 *pro-capite* nel 2002
Euro 625,17 *pro-capite* nel 2003.
Euro 639,48 *pro-capite* nel 2004.

LA REALIZZAZIONE DELLE SPESE

Le spese correnti di funzionamento sono contenute nel Tit. I della parte uscita del Bilancio e sono espresse dalle seguenti risultanze:

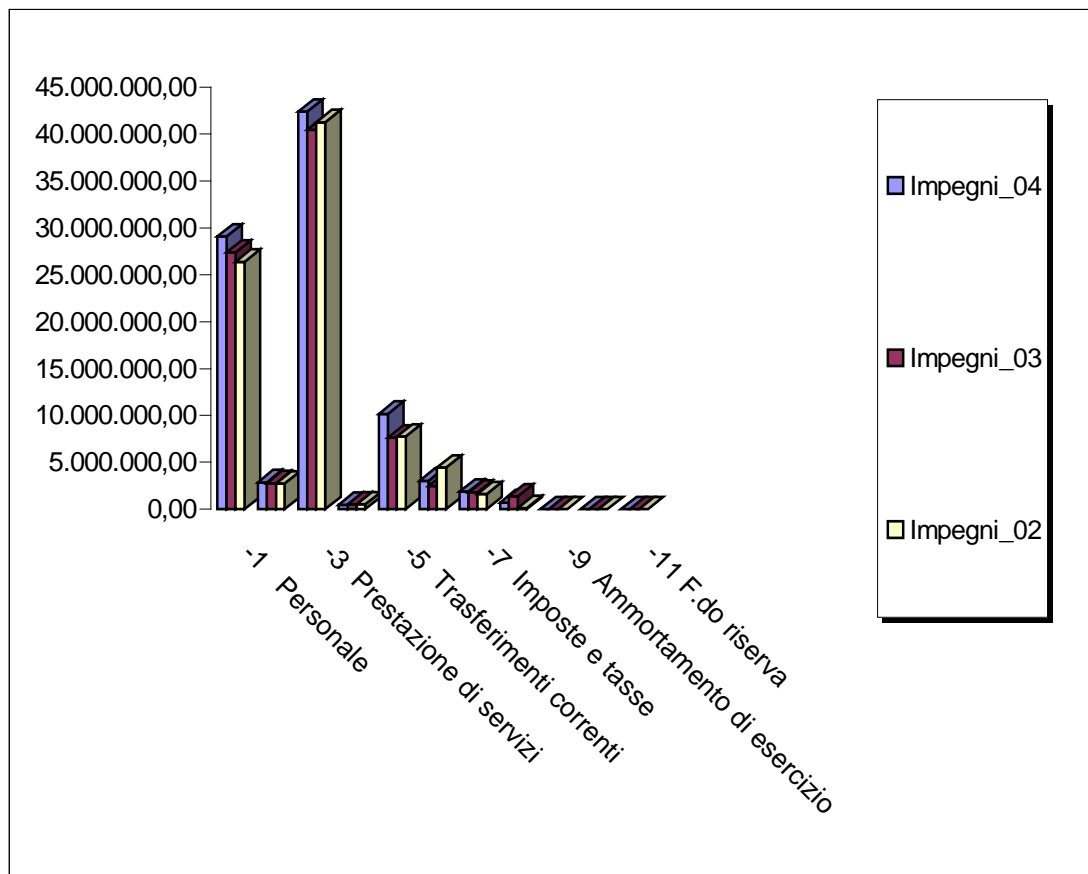


Per quanto concerne le spese del Tit. I, si rileva uno scostamento tra lo stanziamento iniziale e lo stanziamento definitivo del 4,49%, per effetto delle variazioni intervenute in corso d'esercizio. Il reale utilizzo in termini di impegni di spesa è stato, tuttavia, più contenuto. L'economia realizzata è stata di Euro 7.882.717,84.= e indica una programmazione delle necessità di spesa dei vari servizi non sempre in linea con le reali capacità operative. Tale situazione ha peraltro compensato ampiamente le minori entrate correnti (4.940.019,11), verificatesi soprattutto per il limitato accertamento dei proventi da plusvalenze (2,4 Mln di euro a fronte dei 7,5 Mln preventivati).

I pagamenti effettuati rappresentano il 61,32% 63,94% degli impegni, e rilevano una contrazione del 2,62% rispetto all'anno precedente, per le note ragioni collegate al rispetto degli obiettivi del patto di stabilità.

Gli impegni di spesa vengono di seguito analizzati secondo la loro natura economico-funzionale, con opportuna rappresentazione numerica e grafica dei diversi interventi raffrontati anche con gli esercizi precedenti.

Descrizione	Impegni_04	%	Impegni_03	%	Impegni_02	%
	2004		2003		2002	
-1 Personale	29.069.826,98	32,10%	27.339.805,76	32,43%	26.364.907,08	31,08%
-2 Acquisto beni di consumo	2.890.870,72	3,19%	2.778.455,57	3,30%	2.740.054,08	3,23%
-3 Prestazione di servizi	42.344.512,26	46,76%	40.425.241,36	47,95%	41.260.755,12	48,65%
-4 Utilizzo beni di terzi	462.935,38	0,51%	537.682,96	0,64%	532.698,56	0,63%
-5 Trasferimenti correnti	10.163.791,19	11,22%	7.619.521,11	9,04%	7.726.746,55	9,11%
-6 Interessi passivi	3.019.144,44	3,33%	2.454.000,00	2,91%	4.433.976,64	5,23%
-7 Imposte e tasse	1.871.295,78	2,07%	1.765.620,37	2,09%	1.605.674,40	1,89%
-8 Oneri straordinari di gestione	730.060,81	0,81%	1.378.580,12	1,64%	153.684,98	0,18%
-9 Ammortamento di esercizio	0,00	0,00%	0,00	0,00%	0,00	0,00%
-10 F.do svalutazione crediti	0,00	0,00%	0,00	0,00%	0,00	0,00%
-11 F.do riserva	0,00	0,00%	0,00	0,00%	0,00	0,00%
	90.552.437,56		84.298.907,25	100,00%	84.818.497,41	100,00%



I dati esposti, evidenziano un ulteriore incremento delle spese di personale per effetto dell'applicazione del contratto C.C.N.L. biennio economico 2002-2003 e la conversione dei co.co.co. in tempo determinato; l'aumento delle spese per trasferimenti provenienti da contributi regionali (T.P.L., sostegno alla locazione), avvio Progetto LINFA e

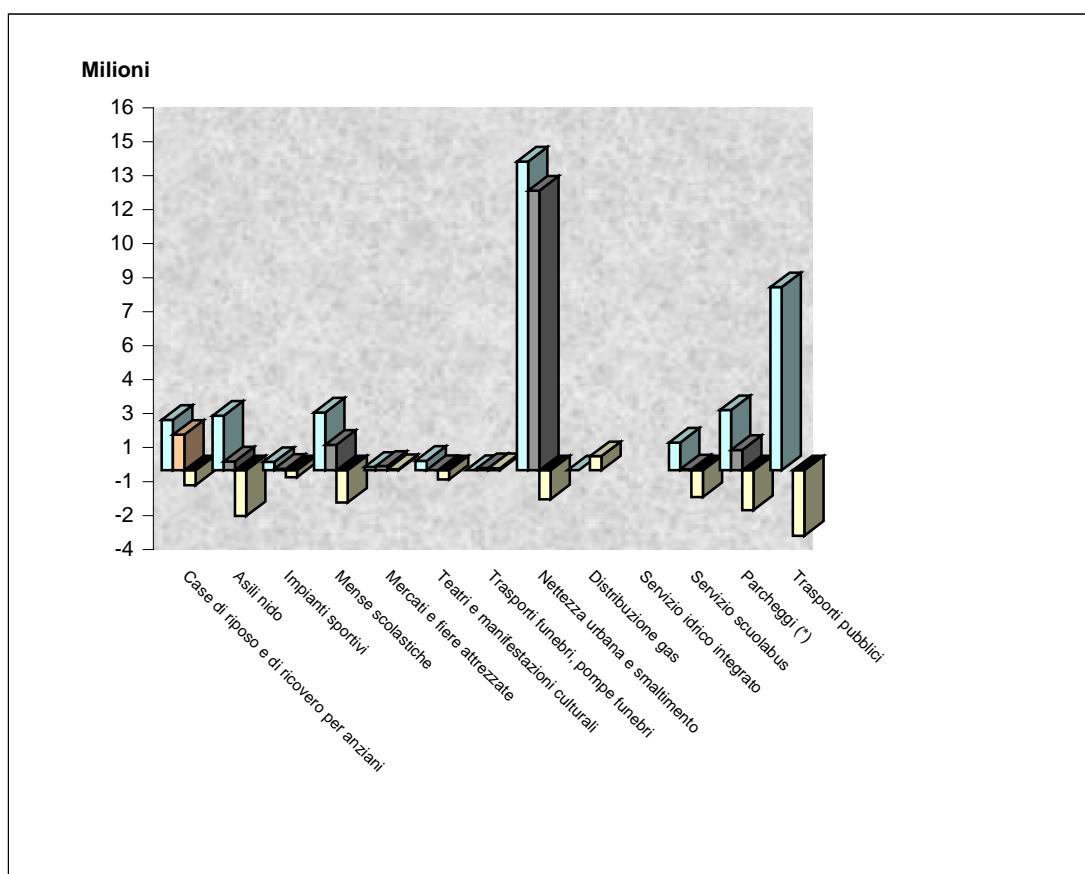
trasferimenti per i servizi culturali e sociali; l'aumento degli interessi passivi sono dovuti all'assunzione dei nuovi mutui per investimenti che, nell'esercizio 2004 sono stati sottoscritti per € 19.810.892,55.

I **servizi pubblici** gestiti dal Comune direttamente o tramite le sue aziende vengono, ora, esposti nei seguenti prospetti numerici e grafici per una miglior conoscenza della quantità di risorse che vengono assorbite per la loro gestione.

ANALISI GRAFICA DELLA GESTIONE DEI SERVIZI PUBBLICI

ANALISI DELLA GESTIONE DEI SERVIZI PUBBLICI

DESCRIZIONE	SPESA	ENTRATE	RISULTATO	Tasso di copertura
Case di riposo e di ricovero per anziani	2.223.996,70	1.567.409,41	-656.587,29	70,48%
Asili nido	2.405.778,67	387.127,32	-2.018.651,35	16,09%
Impianti sportivi	366.497,14	65.465,49	-301.031,65	17,86%
Mense scolastiche	2.550.000,00	1.124.760,87	-1.425.239,13	44,11%
Mercati e fiere attrezzate	143.617,39	190.909,71	47.292,32	132,93%
Teatri e manifestazioni culturali	417.474,13	4.212,55	-413.261,58	1,01%
Trasporti funebri, pompe funebri	4.660,18	96.166,23	91.506,05	2063,57%
Nettezza urbana e smaltimento	13.621.744,00	12.340.377,38	-1.281.366,62	90,59%
Distribuzione gas	Corrispettivo per diritto esclusiva gestione gas		619.749,00	100,00%
Servizio idrico integrato				
Servizio scuolabus	1.223.163,96	43.697,29	-1.179.466,67	3,57%
Parcheggi (*)	2.654.149,00	897.876,77	-1.756.272,23	33,83%
Trasporti pubblici	8.079.886,36	5.189.269,27	-2.890.617,09	11,11%
Totale	33.690.967,53	16.718.003,02	-11.163.946,24	49,62%



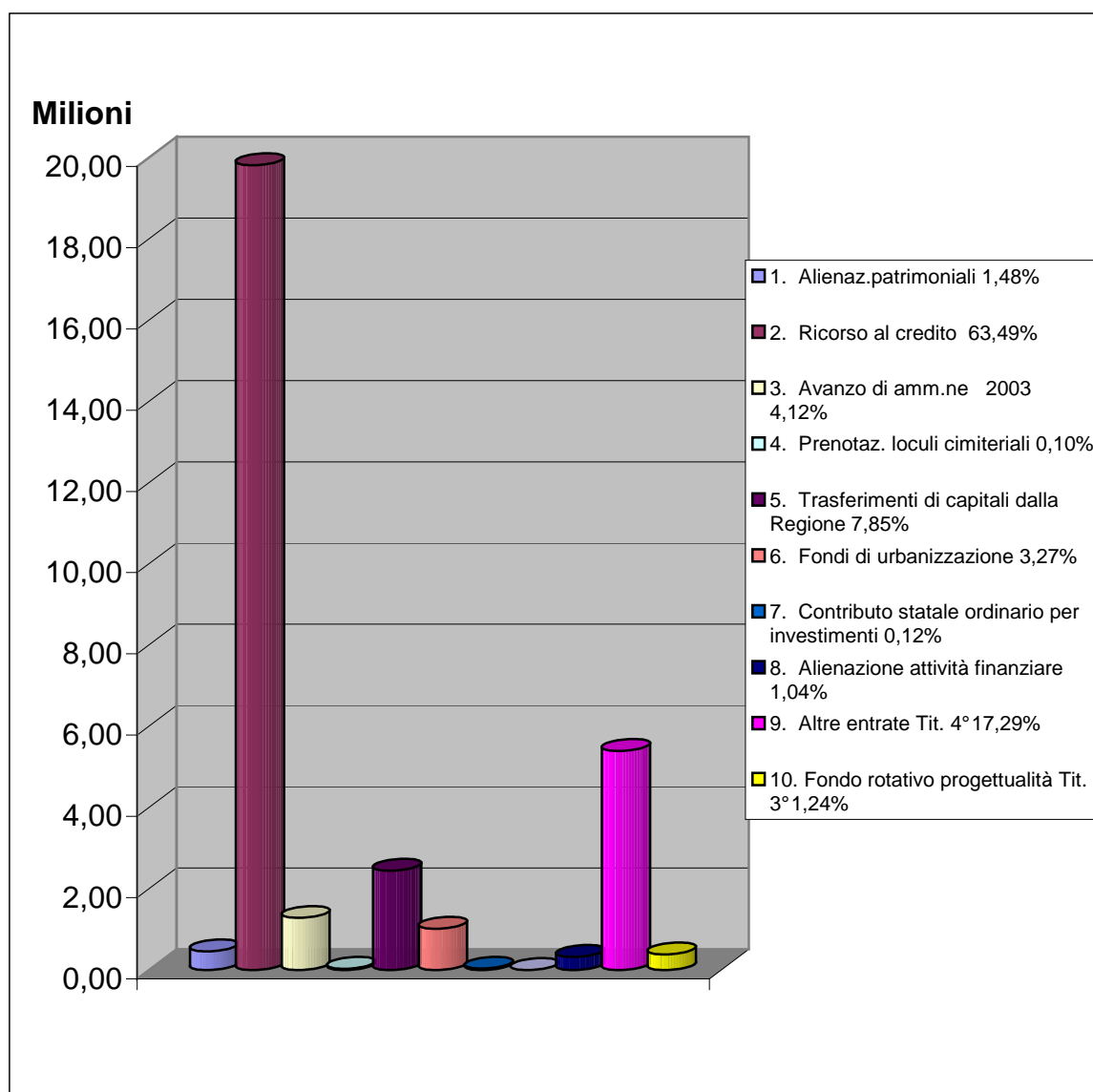
(*) Il prospetto rileva solo i riflessi finanziari che la gestione di tali servizi hanno sul bilancio del Comune. Per quanto concerne il servizio parcheggio è stato raffrontato il valore della produzione risultante dal bilancio della SPRA con il canone COSAP versato al Comune.

GLI INVESTIMENTI

Gli investimenti sono stati attivati per un ammontare complessivo di Euro 31.205.548,61.=, pari al 60,20% di quanto previsto (51.833.568,00). Di questi, solo una parte ha avuto realizzazione, come risulta dai pagamenti effettuati per un totale di Euro 3.534.038,31. Notevole, invece, è l'ammontare delle opere in corso di esecuzione che si riportano dagli anni precedenti. Il loro valore ammonta a complessivi Euro 33.197.388,63.= al quale si aggiunge il finanziamento delle opere programmate e non pagate nel 2004 per Euro 27.671.510,30.=.

Le fonti di finanziamento per le opere attivate nel 2004 sono evidenziate nella pagina seguente:

	%	€	Importo
1. Alienaz.patrimoniali	1,48%		463.354,91
2. Ricorso al credito	63,49%		19.810.892,55
3. Avanzo di amm.ne 2003	4,12%		1.285.000,00
4. Prenotaz. loculi cimiteriali	0,10%		32.556,23
5. Trasferimenti di capitali dalla Regione	7,85%		2.449.524,10
6. Fondi di urbanizzazione	3,27%		1.020.000,00
7. Contributo statale ordinario per investimenti	0,12%		36.081,00
8. Alienazione attività finanziare	1,04%		325.141,80
9. Altre entrate Tit. 4°	17,29%		5.396.214,02
10. Fondo rotativo progettualità Tit. 3°	1,24%		386.784,00
Totale	100,00%		31.205.548,61



L'utilizzo di risorse proprie è pari al 36,51%. Il ricorso al credito è preponderante, ma l'incidenza del carico di interessi passivi che viene determinato sul bilancio corrente (3,28%) è ancora lontana dal limite massimo del 12% previsto dalla normativa vigente. L'ammontare complessivo dei debiti di finanziamento al 31.12.2004 è pari ad euro 113.941.424,19 e rappresenta il 126% delle spese correnti.

PATTO DI STABILITA' INTERNO - RELAZIONE ILLUSTRATIVA

ai sensi dell'art. 28 Legge 488/99 e s.m.i.

Nel concorrere alla politica di finanza pubblica, l'ente ha determinato gli obiettivi del patto di stabilità interno per l'anno 2004 secondo le regole stabilite dall'art. 29 della Legge 27/12/2002, n. 289 e s.m.i.

La sopra citata legge per i Comuni con popolazione superiore a 5.000 abitanti, ha posto il vincolo di un saldo finanziario per l'esercizio 2004 non superiore al corrispondente saldo dell'esercizio 2003, aumentato del tasso di inflazione programmato, pari al 1,7%.

Il saldo programmatico per l'anno 2004 è stato calcolato sul modello denominato "Allegato B", della circolare n. 5 del 3/02/04 del Ministero dell'Economia e delle Finanze, nonché dal Decreto Ministeriale del 31 marzo 2004, prendendo come riferimento il saldo finanziario dell'esercizio 2003, ricostruito sulla base del Conto Consuntivo – 2003; inoltre, ai fini di un allineamento dei valori fra gli anni 2003 e 2004, il saldo finanziario dell'esercizio 2003 è stato opportunamente rettificato, tenendo conto delle intervenute modifiche legislative.

I saldi programmatici per l'anno 2004 risultano, pertanto, pari ad euro – 19.263.000,00 e ad euro –21.770.000,00, rispettivamente di competenza e di cassa.

L'esercizio finanziario 2004 si è concluso con il rispetto del saldo finanziario e programmatico, riportando i seguenti risultati:

- **Saldo finanziario di CASSA – 14.436.000,00.=** (l'obiettivo era - 21.770.000,00)
- **Saldo finanz. di COMPETENZA- 16.696.000,00.=** (l'obiettivo era - 19.263.000,00).

I prospetti seguenti evidenziano quanto sopra esposto:

PATTO DI STABILITA' INTERNO

(Legge n.289 del 2003 – Art.29, comma 17)

Gli **obiettivi programmatici** del saldo finanziario cumulato in termini di cassa per l'anno 2004 sono:

(in migliaia di euro)

- SALDO FINANZIARIO al 31 dicembre 2004 (+/-) -21.771,00
- SALDO FINANZIARIO al 31 marzo 2004 (+/-) -10.292,00
- SALDO FINANZIARIO al 30 giugno 2004 (+/-) -7.947,00
- SALDO FINANZIARIO al 30 settembre 2004 (+/-) -17.310,00

Mod. 3/04/b - MONITORAGGIO PATTO DI STABILITA' INTERNO PER L'ANNO 2004 - Dati di competenza
Art. 29 della legge n. 289 del 2002

CITTA' di ALESSANDRIA

(Prov. AL)

(migliaia di euro)

DATI TRIMESTRALI CUMULATI PER GLI ANNI 2003 E 2004

A tutto il QUARTO Trimestre

ENTRATA		Riferimento al codice di bilancio di cui al D.M. MEF/Interno del 24/06/2002 o RIFERIMENTI NORMATIVI	ACCERTAMENTI	
			2003	2004
TITOLO I - ENTRATE TRIBUTARIE				
E01	ICI	Titolo 1° parte cat.1^(1.01.41)	20.250,00	20.503,00
E02	Addizionale IRPEF	Titolo 1° parte cat.1^(1.01.42)	4.659,00	4.911,00
E03	Compartecipazione IRPEF	Titolo 1° parte cat.1^(1.01.43)	14.433,00	13.788,00
E04	TARSU	Titolo 1° parte cat.2^(1.02.61)	15.020,00	15.639,00
E05	Altre entrate tributarie	Titolo 1° parte cat.1^(1.01.44)+3.01.50+1.02.62+1.02.63+1.02.64+1.02.65+1.02.66+1.02.67+1.02.68+1.02.69+1.02.70+1.02.71+1.02.72+1.02.73+1.02.74+1.02.75+1.02.76+1.02.77+1.02.78+1.02.79+1.02.80+1.02.81+1.02.82+1.02.83+1.02.84+1.02.85+1.02.86+1.02.87+1.02.88+1.02.89+1.02.90+1.02.91+1.02.92+1.02.93+1.02.94+1.02.95+1.02.96+1.02.97+1.02.98+1.02.99	2.290,00	3.053,00
E06	TOTALE TITOLO I	TITOLO 1°(1.)	56.652,00	57.894,00
E07	TOTALE TITOLO I (al netto della compartecipazione IRPEF) E06- E03		42.219,00	44.106,00
TITOLO II - ENTRATE DA CONTRIBUTI E TRASFERIMENTI CORRENTI				
E08	TOTALE TITOLO II	TITOLO 2°(2.)	14.897,00	15.277,00
a detrarre:	E09 Trasferimenti correnti da Stato	Titolo 2° cat.1^(2.01.00)	9.751,00	8.712,00
	E10 Trasferimenti correnti da U.E.	Titolo 2° - cat. 4^(2.04.00)	183,00	622,00
	E11 Trasferim.corr. dagli altri enti partecipanti al patto	Titolo 2° - cat. 2^3^ parte 5^(2.02.00/2.03.00/2.05.03/parte 2.05.04)	4.963,00	5.943,00
E12	ENTRATE TITOLO II (E08-E09-E10-E11)		-	-
E13	TOTALE TITOLO III	TITOLO 3°(3.)	16.410,00	18.972,00
TITOLO IV - ALIENAZ., TRASF. DI CAPITALI, RISCOSSIONE CREDITI				
E14	TOTALE TITOLO IV	TITOLO 4°(4.00.00)	5.034,00	14.737,00
a detrarre:	E15 Proventi dalla dismissione di beni immobiliari	Titolo 4° - parte cat. 1^(4.01.61)	631,00	476,00
	E16 Proventi dalla dismissione di attività finanziarie	Titolo 4° - parte cat. 1^(4.01.63)	-	328,00
	E17 Trasferimenti in conto capitale dallo Stato	Titolo 4° - cat. 2^(4.02.00)	70,00	100,00
	E18 Trasferimenti in conto capitale dalla U.E.	Titolo 4° - parte cat. 4^(4.04.00)	-	-
	E19 Trasferim. in c/ cap.le dagli altri enti partecipanti al patto	Titolo 4° - parte cat. 2^3^ parte 5^(4.04.00/4.04.01/4.04.02/4.04.03/4.04.04/4.04.05/4.04.06/4.04.07/4.04.08/4.04.09/4.04.10/4.04.11/4.04.12/4.04.13/4.04.14/4.04.15/4.04.16/4.04.17/4.04.18/4.04.19/4.04.20/4.04.21/4.04.22/4.04.23/4.04.24/4.04.25/4.04.26/4.04.27/4.04.28/4.04.29/4.04.30/4.04.31/4.04.32/4.04.33/4.04.34/4.04.35/4.04.36/4.04.37/4.04.38/4.04.39/4.04.40/4.04.41/4.04.42/4.04.43/4.04.44/4.04.45/4.04.46/4.04.47/4.04.48/4.04.49/4.04.50/4.04.51/4.04.52/4.04.53/4.04.54/4.04.55/4.04.56/4.04.57/4.04.58/4.04.59/4.04.60/4.04.61/4.04.62/4.04.63/4.04.64/4.04.65/4.04.66/4.04.67/4.04.68/4.04.69/4.04.70/4.04.71/4.04.72/4.04.73/4.04.74/4.04.75/4.04.76/4.04.77/4.04.78/4.04.79/4.04.80/4.04.81/4.04.82/4.04.83/4.04.84/4.04.85/4.04.86/4.04.87/4.04.88/4.04.89/4.04.90/4.04.91/4.04.92/4.04.93/4.04.94/4.04.95/4.04.96/4.04.97/4.04.98/4.04.99)	241,00	2.799,00
	E20 Riscossione di crediti	Titolo 4° - cat. 6^(4.06.)	-	3.897,00
E21	ENTRATE TITOLO IV (E14-E15-E16-E17-E18-E19-E20)		4.092,00	7.137,00
En cp	ENTRATE NETTE utili ai fini del saldo finanziario (E07+E12+E13+E21)		62.721,00	70.215,00
SPESA		Riferimento al codice di bilancio di cui al D.M. MEF/Interno del 24/06/2002 o RIFERIMENTI NORMATIVI	IMPEGNI	
TITOLO I - SPESE CORRENTI				
S	TOTALE TITOLO I	TITOLO 1°(1.)	84.299,00	90.552,00
a detrarre:	S1 Interessi passivi	Titolo 1° - intervento 6^(1.06)	2.454,00	3.019,00
	S2 Spese correnti sostenute sulla base di trasferimenti con vincolo di destinazione dalla U.E.	Art. 29, c. 5, lett.d), legge n. 289/2002	183,00	622,00
	S3 Spese per calamità naturali	Art. 29, c. 5, lett.d), legge n. 289/2002	-	-
	S4 Spese per elezioni amministrative	Art. 29, c. 5, lett.d), legge n. 289/2002	-	-
	S5 Spese correnti per rimborsi eseguiti allo Stato	Art. 31, c.12, legge n. 289/2002 e D.M. 17/11/03	-	-
	S6 Spese di personale (incremento retributivo 0,99% e pratiche)	Art. 3, c. 50, legge n. 350/2003	-	-
Sn Cp	SPESE CORRENTI NETTE utili ai fini del saldo finanziario (S-S1-S2-S3-S4-S5-S6)		81.662,00	86.911,00
Sf cp	SALDO FINANZIARIO TRIMESTRALE (En cp)-(Sn cp)		- 18.941,00	- 16.696,00

Mod. 3/04/a - MONITORAGGIO PATTO DI STABILITA' INTERNO PER L'ANNO 2004 - Dati di cassa
Art. 29 della legge n. 289 del 2002

CITTA' di ALESSANDRIA

(Prov. AL)

(migliaia di euro)

DATI TRIMESTRALI CUMULATI PER GLI ANNI 2003 E 2004

A tutto il QUARTO Trimestre

ENTRATA		Riferimento al codice di bilancio di cui al D.M. MEF/Interno del 24/06/2002 o RIFERIMENTI NORMATIVI	INCASSI	
			2003	2004
TITOLO I - ENTRATE TRIBUTARIE				
E01	ICI	Titolo 1 ^o parte cat.1 [^] (1.01.41)	20.757,00	22.167,00
E02	Addizionale IRPEF	Titolo 1 ^o parte cat.1 [^] (1.01.42)	5.088,00	6.197,00
E03	Compartecipazione IRPEF	Titolo 1 ^o parte cat.1 [^] (1.01.43)	14.433,00	13.788,00
E04	TARSU	Titolo 1 ^o parte cat.2 [^] (1.02.61)	16.567,00	14.056,00
E05	Altre entrate tributarie	Titolo 1 ^o - (1.01.44)+(1.01.59)+(1.02.62)+(1.02.69)+(1.03.00)	2.243,00	3.067,00
E06	TOTALE TITOLO I	TITOLO 1^o(1.)	59.088,00	59.275,00
E07	TOTALE TITOLO I (al netto della compartecipazione IRPEF) E06- E03		44.655,00	45.487,00
TITOLO II - ENTRATE DA CONTRIBUTI E TRASFERIMENTI CORRENTI				
E08	TOTALE TITOLO II	TITOLO 2^o(2.)	15.036,00	15.563,00
a detrarre:	E09 Trasferimenti correnti da Stato	Titolo 2 ^o cat.1 [^] (2.01.00)	10.243,00	9.134,00
	E10 Trasferimenti correnti da U.E.	Titolo 2 ^o - cat. 4 [^] (2.04.00)	103,00	494,00
	E11 Trasferim.corr. dagli altri enti partecipanti al patto	Titolo 2 ^o - cat. 2 [^] -3 [^] -parte 5 [^] (2.02.00/2.03.00/2.05.03/parte 2.05.04)	4.690,00	5.935,00
E12	ENTRATE TITOLO II (E08-E09-E10-E11)		-	-
E13	TOTALE TITOLO III	TITOLO 3^o(3.)	10.287,00	15.481,00
TITOLO IV - ALIENAZ., TRASF. DI CAPITALI, RISCOSSIONE CREDITI				
E14	TOTALE TITOLO IV	TITOLO 4^o(4.00.00)	4.950,00	11.478,00
a detrarre:	E15 Proventi dalla dismissione di beni immobiliari	Titolo 4 ^o - parte cat. 1 [^] (4.01.61)	519,00	303,00
	E16 Proventi dalla dismissione di attività finanziarie	Titolo 4 ^o - parte cat. 1 [^] (4.01.63)	-	328,00
	E17 Trasferimenti in conto capitale dallo Stato	Titolo 4 ^o - cat. 2 [^] (4.02.00)	749,00	3.591,00
	E18 Trasferimenti in conto capitale dalla U.E.	Titolo 4 ^o - parte cat. 4 [^] (4.04.08)	-	-
	E19 Trasferim. in c/ cap.le dagli altri enti partecipanti al patto	Titolo 4 ^o - cat. 3 [^] -parte 4 [^] (4.04.03/parte 4.04.04)	31,00	1.911,00
	E20 Riscossione di crediti	Titolo 4 ^o - cat. 6 [^] (4.06.)	-	238,00
E21	ENTRATE TITOLO IV (E14-E15-E16-E17-E18-E19-E20)		3.651,00	5.107,00
En cs	ENTRATE NETTE utili ai fini del saldo finanziario (E07+E12+E13+E21)		58.593,00	66.075,00

SPESA		Riferimento al codice di bilancio di cui al D.M. MEF/Interno del 24/06/2002 o RIFERIMENTI NORMATIVI	PAGAMENTI	
			2003	2004
TITOLO I - SPESE CORRENTI				
S	TOTALE TITOLO I	TITOLO 1^o(1.)	82.612,00	84.278,00
a detrarre:	S1 Interessi passivi	Titolo 1 ^o - intervento 6 ^o (1.06)	2.509,00	3.001,00
	S2 Spese correnti sostenute sulla base di trasferimenti con vincolo di destinazione dalla U.E.	Art. 29, c. 5, lett.d, legge n. 289/2002	103,00	494,00
	S3 Spese per calamità naturali	Art. 29, c. 5, lett.d, legge n. 289/2002	-	-
	S4 Spese per elezioni amministrative	Art. 29, c. 5, lett.d, legge n. 289/2002	-	-
	S5 Spese correnti per rimborsi eseguiti allo Stato	Art. 31. c.12, legge n. 289/2002 e D.M. 17/11/03	-	-
	S6 Spese di personale (incremento retributivo 0,99% e pratiche condono)	Art. 3, c. 50, legge n. 350/2003	-	272,00
Sn cs	SPESE CORRENTI NETTE utili ai fini del saldo finanziario (S-S1-S2-S3-S4-S5-S6)		80.000,00	80.511,00

Sf cs	SALDO FINANZIARIO TRIMESTRALE (En cs) - (Sn cs)	-	21.407,00	-	14.436,00
--------------	--	----------	------------------	----------	------------------

Il Comune ha pertanto raggiunto l'obiettivo del rispetto del patto di stabilità nonostante la riduzione dei trasferimenti ed il mantenimento del livello dei servizi.

ACCERTAMENTO DEI PARAMETRI PER LA DEFINIZIONE DEGLI ENTI STRUTTURALMENTE DEFICITARI

Con riferimento al D.M. 217 del 10 giugno 2003, relativo alla individuazione dei parametri di definizione degli Enti in condizioni strutturalmente deficitarie, per il triennio 2001/2003, si rilevano dall' esame delle risultanze del conto consuntivo 2004 i seguenti dati:

- 1) Non sussiste disavanzo di amministrazione.
- 2) Il volume dei residui attivi di competenza per la parte corrente, decurtato di quanto riferito all'I.C.I. e ai trasferimenti erariali, raffrontato con le entrate correnti determina una incidenza pari al 19,21% , inferiore al 21% delle suddette entrate previsto come limite massimo.
- 3) Il volume dei residui passivi di competenza per la parte corrente, raffrontato con la spesa del Tit. I determina una incidenza pari al 38,68%, *superiore* al 27% della spesa corrente, previsto come limite massimo.
- 4) Non sussistono procedimenti di esecuzione forzata nei confronti dell'ente per i quali non sia stata attivata l' opposizione giudiziale.
- 5) Non esistono debiti fuori bilancio riconosciuti e non finanziati.
- 6) Il volume complessivo delle entrate proprie (Titolo I, III) corrisponde al 83,42% delle entrate correnti, non inferiore al limite minimo del 37% previsto come parametro minimo di equilibrio economico.
- 7) Le spese di personale a qualunque titolo in servizio corrispondono al 32,10% delle spese correnti, non superiore al 41% previsto come parametro massimo.
- 8) Gli interessi passivi rappresentano il 3,28% delle entrate correnti, non superiore al 12% previsto come parametro massimo.

Dall'elencazione dei parametri sopra indicati si evince che il Comune di Alessandria non presenta una situazione strutturalmente deficitaria, poiché tale situazione si realizza solamente se oltre la metà dei parametri non fossero rispettati. Gli indici desunti dal rendiconto rilevano che un solo parametro non è stato rispettato: quello relativo all'incidenza dei residui passivi. Al superamento di tale limite ha senz'altro contribuito per una parte la carenza di liquidità e per un'altra parte la necessità di contenere le spese entro i vincoli posti dal patto di stabilità.

PARAMETRI DI DEFINIZIONE DEGLI ENTI IN CONDIZIONI STRUTTURALMENTE DEFICITARIE

PER IL TRIENNIO 2001-2003 (D. M. n. 217 del 10 giugno 2003)

		2004	Parametro
1	Disavanzo di amministrazione complessivo superiore al 5% delle spese, desumibili dai Titoli I e III della spesa, con esclusione del rimborso di anticipazioni di cassa.		
	<u>DISAVANZO DI AMMINISTRAZIONE</u> SPESE (TITOLI I e III)	0	max. 5%
2	Volume dei residui attivi di fine esercizio provenienti dalla gestione di competenza, con esclusione di quelli relativi all'I.C.I. ed ai trasferimenti erariali, superiore al 21% delle entrate correnti, desumibili dai titoli I, II e III delle entrate correnti.		
	<u>VOLUME RESIDUI ATTIVI (comp.) - TRASF. ERARIALI - I.C.I.</u> CORRENTI	ENTRATE 19,21	max. 21%
3	Volume dei residui passivi di fine esercizio provenienti dalla gestione di competenza delle spese correnti superiore al 27% delle spese di cui al titolo I della spesa.		
	<u>VOLUME RESIDUI PASSIVI CORRENTI</u> SPESE CORRENTI	38,68	max. 27%
4	Esistenza di procedimenti di esecuzione forzata nei confronti dell'Ente per i quali non sia stata proposta opposizione giudiziale nelle forme consentite dalla legge.		
	VOLUME PIGNORAMENTI SENZA OPPOSIZIONE GIUDIZIALE	0	
5	Presenza di debiti fuori bilancio riconosciuti ai sensi dell'art. 194 del Testo Unico delle leggi sull'ordinamento degli enti locali, approvato con decreto legislativo 18 agosto 2000, n.267, per i quali non siano state reperite le necessarie forme di finanziamento.		
	DEBITI FUORI BILANCIO RICONOSCIUTI E NON FINANZIATI	0	
6	Volume complessivo delle entrate proprie, desumibili dai titoli I e III, rapportato al volume complessivo delle entrate correnti, desumibili dai titoli I, II e III, inferiore al 27% per i comuni da 60.000 a 250.000 abitanti.		
	<u>ENTRATE PROPRIE (tit.I e III)</u> CORRENTI	ENTRATE 83,42	min. 37%
7	Volume complessivo delle spese per il personale a qualunque titolo in servizio, con esclusione di quelle finanziate con entrate a specifica destinazione da parte della Regione o di altri Enti pubblici, rapportato al volume complessivo delle spese correnti desumibili dal titolo I, superiore al 41% per i comuni da 60.000 a 250.000 abitanti.		
	<u>SPESE PERSONALE</u> CORRENTI	SPESE 32,10	max. 41%
8	Importo complessivo degli interessi sui mutui superiore al 12% delle entrate correnti desumibili dai titoli I, II e III.		
	<u>INTERESSI PASSIVI SU MUTUI</u> ENTRATE CORRENTI	3,28	max. 12%

RAPPORTI CON LE PRINCIPALI SOCIETA' PARTECIPATE

L'attività di gestione delle aziende partecipate ha portato alle seguenti risultanze finali.

1) **A.M.A.G. S.p.A. Azienda Multiutility Acqua Gas**

VALORE DELLA PRODUZIONE		21.044.953,00 di cui:
- per distribuzione gas	, 4.938.855,00	
- per ciclo idrico integrato	11.969.766,00	
- per gestione calore	653.866,00	
- per prestazioni a società controllate	1.607.693,00	
- altri ricavi	1.874.773,00	
UTILE DI ESERCIZIO		2.208.194,00
CONTO ECONOMICO CONSOLIDATO (partecipazioni di controllo su Alegas S.r.l. e REAM S.p.A.):		
VALORE DELLA PRODUZIONE		37.068.488,00
UTILE DEL GRUPPO		1.306.648,00

2) **A.M.I.U. S.p.A.**

VALORE DELLA PRODUZIONE	9.859.446,00
UTILE DI ESERCIZIO	2.888,00

3) **A.S.P.AL. S.p.A.**

VALORE DELLA PRODUZIONE		13.551.075,00 di cui:
- per gestione Teatro	1.114.117,00	
- ristorazione	2.897.949,00	
- Riscossione tributi	529.157,00	
- gestione farmacie	9.009.851,00	
PERDITA DI ESERCIZIO		- 115.812,00 di cui:
- per gestione Teatro	- 867.998,00	
- ristorazione	+ 131.349,00	
- Riscossione tributi	+ 223.685,00	
- gestione farmacie	+ 397.152,00	

4) **A.T.M. S.p.A. Trasporti e Mobilità**

VALORE DELLA PRODUZIONE	9.501.484,00
UTILE DI ESERCIZIO	294.481,00

5) **S.P.R.A. S.p.A. Patrimonio e Reti (Parcheggi)**

VALORE DELLA PRODUZIONE	3.274.841,00
PERDITA DI ESERCIZIO	- 90.190,00

6) **CONSORZIO DI BACINO ALESSANDRINO
PER LA RACCOLTA ED IL TRASPORTO
DEI RIFIUTI SOLIDI URBANI**

VALORE DELLA PRODUZIONE	380.808,00
UTILE DI ESERCIZIO	1.842,00

7) **C.I.S.S.A.C.A. Consorzio Servizi Socioassistenziali**

FONDO CASSA INIZIALE	401.751,18
ACCERTAMENTI DI ENTRATA	15.416.352,72
IMPEGNI DI SPESA	15.653.085,04
AVANZO DI AMMINISTRAZIONE	165.018,86

8) **A.R.AL. S.p.A. Gestione smaltimento rifiuti**

VALORE DELLA PRODUZIONE	10.396.432,00
UTILE DI ESERCIZIO	116.752,00