

**ANNUARIO COMUNALE**

**Anno 2004**

**Edizione 2005**

Capitolo 6

**FINANZA LOCALE**

**Tav. 6.1 - Entrate del Comune di Alessandria - Bilancio di previsione - Anni 2001 - 2002 - 2003 - 2004 - 2005**

CATEGORIE DI ENTRATE	Migliaia di euro				
	2001	2002	2003	2004	2005
Entrate tributarie	38.585,5	37.497	55.314	56.383	49.943
<i>Imposte</i>	22.696,7	23.619	39.688	40.785	44.289
<i>Pubblicità</i>	1.187,9	646	900	920	973
<i>Add. consumo energia elettr.</i>	645,6	671	700	710	720
<i>ICI</i>	16.061,8	17.637	18.850	19.850	23.740
<i>Altre</i>	4.801,5	4.665	19.238	19.305	18.856
<i>Tasse</i>	15.418,3	13.256	15.274	15.196	1.412
<i>TARSU</i>	15.418,3	13.153	15.264	15.166	1.405
<i>TOSAP</i>	-	103	10	30	7
<i>Tributi speciali</i>	470,5	622	352	402	4.242
Entrate dello Stato, Regione ed altri	24.290,0	28.909	13.927	14.741	13.331
<i>Stato</i>	20.389,7	23.231	8.693	7.693	6.799
<i>Regione</i>	3.360,1	5.154	4.964	6.648	6.178
<i>Altri enti pubblici</i>	540,2	525	270	400	354
Entrate extra tributarie	18.964,8	15.002	17.197	23.683	25.322
<i>Servizi pubblici</i>	9.643,8	8.860	9.191	9.466	10.250
<i>Proventi dei beni comunali</i>	1.403,7	1.773	2.056	9.977	6.894
<i>Interessi, anticip. e crediti</i>	703,9	565	347	320	182
<i>Concorsi, rimborsi, proventi diversi</i>	7.213,4	3.802	5.603	3.920	7.996
Entrate per alienazione e ammortamento	21.409,2	17.814	42.381	53.889	44.501
<i>Beni patrimoniali</i>	-	-	-	-	-
<i>Alienazione beni patrimoniali</i>	779,8	904	2.192	8.343	8.875
<i>Trasferimenti di capitali</i>	20.629,4	16.910	40.189	45.546	35.626
Entrate per accensione prestiti	41.086,7	35.650	40.037	47.801	49.399
<i>Anticipazioni di cassa</i>	15.493,7	15.494	15.500	20.500	20.500
<i>Altre accensioni prestiti</i>	25.593,0	20.156	24.537	27.301	28.899
Servizi per conto terzi	13.763,6	14.280	19.525	19.525	21.205
Avanzo di amministrazione	1.549,4	1.291	400	760	-
<b>Totale entrate</b>	<b>159.649,2</b>	<b>150.443</b>	<b>188.781</b>	<b>216.782</b>	<b>203.701</b>

Fonte : Comune di Alessandria - Direzione Economico Finanziaria - Servizio Bilancio

Nell'anno 2001 le entrate previste nel bilancio del Comune erano pari a 159.649,2 migliaia di Euro, di cui 38.585,5 migliaia di Euro per tributi, 24.290,0 migliaia di Euro per entrate dallo Stato e dalla Regione, 18.964,8 migliaia di Euro per entrate extra tributarie, 21.409,2 migliaia di Euro per alienazione e ammortamento di beni patrimoniali, 41.086,7 migliaia di Euro per accensione di prestiti.

Nell'anno 2002 le entrate previste nel bilancio del Comune erano pari a 150.443 migliaia di Euro, di cui 37.497 migliaia di Euro per tributi, 28.909 migliaia di Euro per entrate dallo Stato e dalla Regione, 15.002 migliaia di Euro per entrate extra tributarie, 17.814 migliaia di Euro per alienazione e ammortamento di beni patrimoniali, 35.650 migliaia di Euro per accensione di prestiti.

Nell'anno 2003 le entrate previste nel bilancio del Comune erano pari a 188.781 migliaia di Euro, di cui 55.314 migliaia di Euro per tributi, 13.927 migliaia di Euro per entrate dallo Stato e dalla Regione, 17.197 migliaia di Euro per entrate extra tributarie, 42.381 migliaia di Euro per alienazione e ammortamento di beni patrimoniali, 40.037 migliaia di Euro per accensione di prestiti.

Nell'anno 2004 le entrate previste nel bilancio del Comune sono pari a 216.782 migliaia di Euro, di cui 56.383 migliaia di Euro per tributi, 14.741 migliaia di Euro per entrate dallo Stato e dalla Regione, 23.683 migliaia di Euro per entrate extra tributarie, 53.889 migliaia di Euro per alienazione e ammortamento di beni patrimoniali, 47.801 migliaia di Euro per accensione di prestiti.

Nell'anno 2005 le entrate previste nel bilancio del Comune sono pari a 203.701 migliaia di Euro, di cui 49.943 migliaia di Euro per tributi, 13.331 migliaia di Euro per entrate dallo Stato e dalla Regione, 25.322 migliaia di Euro per entrate extra tributarie, 44.501 migliaia di Euro per alienazione e ammortamento di beni patrimoniali, 49.399 migliaia di Euro per accensione di prestiti.

**Tav. 6.2 - Spese del Comune di Alessandria - Bilancio di previsione - Anni 2001 - 2002 - 2003 - 2004 - 2005**

CATEGORIE DI SPESE	Migliaia di euro				
	2001	2002	2003	2004	2005
Spese correnti	80.838,4	83.246	85.111	94.209	82.521
<i>amministrazione, gestione e controllo</i>	29.253,7	32.102	33.751	39.006	46.227
<i>giustizia</i>	-	-	-	-	-
<i>polizia locale</i>	3.699,9	3.894	3.817	4.315	4.842
<i>istruzione pubblica</i>	6.464,0	6.950	6.883	7.019	5.668
<i>cultura e beni culturali</i>	1.770,9	1.236	1.519	2.124	1.020
<i>settore sportivo e ricreativo</i>	607,9	512	606	623	460
<i>turismo</i>	46,5	153	94	109	46
<i>viabilità e trasporti</i>	6.271,9	6.789	5.297	7.429	6.766
<i>territorio e ambiente</i>	23.000,4	22.399	22.561	21.547	3.076
<i>settore sociale</i>	9.095,3	8.623	9.996	11.299	13.933
<i>sviluppo economico</i>	628,0	588	587	738	483
<i>servizi produttivi</i>	-	-	-	-	-
Spese in conto capitale	45.710,6	32.995	64.743	78.198	74.400
<i>amministrazione, gestione e controllo</i>	18.633,8	16.311	43.868	44.646	48.536
<i>giustizia</i>	-	-	-	-	-
<i>polizia locale</i>	878,0	232	-	100	100
<i>istruzione pubblica</i>	1.032,9	-	670	2.370	1.510
<i>cultura e beni culturali</i>	1.384,1	571	1.494	3.040	2.042
<i>settore sportivo e ricreativo</i>	387,3	289	317	448	241
<i>turismo</i>	-	-	-	-	-
<i>viabilità e trasporti</i>	11.611,5	9.167	8.150	16.760	10.300
<i>territorio e ambiente</i>	8.813,3	3.350	7.414	8.147	7.675
<i>settore sociale</i>	2.969,6	3.073	2.830	2.687	3.996
<i>sviluppo economico</i>	-	-	-	-	-
<i>servizi produttivi</i>	-	-	-	-	-
Spese per rimborso prestiti	19.336,7	19.922	19.402	24.850	25.575
Spese per servizi per conto terzi	13.763,6	14.280	19.525	19.525	21.205
<b>Totale spese</b>	<b>159.649,2</b>	<b>150.443</b>	<b>188.781</b>	<b>216.782</b>	<b>203.701</b>

Fonte : Comune di Alessandria - Direzione Economico Finanziaria - Servizio Bilancio

*Nell'anno 2001 le spese correnti previste nel bilancio del Comune erano 80.838,4 migliaia di Euro, le spese in conto capitale 45.710,6 migliaia di Euro, le spese per rimborso prestiti 19.336,7 migliaia di Euro.*

*Nell'anno 2002 le spese correnti previste nel bilancio del Comune erano 83.246 migliaia di Euro, le spese in conto capitale 32.995 migliaia di Euro, le spese per rimborso prestiti 19.922 migliaia di Euro.*

*Nell'anno 2003 le spese correnti previste nel bilancio del Comune erano 85.111 migliaia di Euro, le spese in conto capitale 64.743 migliaia di Euro, le spese per rimborso prestiti 19.402 migliaia di Euro.*

*Nell'anno 2004 le spese correnti previste nel bilancio del Comune sono 94.209 migliaia di Euro, le spese in conto capitale 78.198 migliaia di Euro, le spese per rimborso prestiti 24.850 migliaia di Euro.*

*Nell'anno 2005 le spese correnti previste nel bilancio del Comune sono 82.521 migliaia di Euro, le spese in conto capitale 74.400 migliaia di Euro, le spese per rimborso prestiti 25.575 migliaia di Euro.*

**Tav. 6.3 - Entrate del Comune di Alessandria - Conto consuntivo - Anni 2001 - 2002 - 2003 - 2004**

TIPO DI ENTRATA				
	2001	2002	2003	2004
Imposte	22.144,10	34.311	41.119	41.709
ICI	15.560,30	18.011	20.251	20.503
Addizionale energia elettrica	694,60	707	727	767
Imposta comunale sulla pubblicità	1.082,00	931	1.036	1.032
Altre imposte	4.807,20	14.662	19.105	19.407
Tasse	12.889,20	12.507	15.073	15.665
Occupazione spazi ed aree pubbliche	24,80	9	53	25
Rifiuti solidi urbani	12.864,40	12.498	15.020	15.640
Tassa concessione atti e provv. com.	-	-	-	-
Altre tasse	-	-	-	-
Tributi speciali	413,70	387	460	520
Trasferimenti dello Stato	22.492,70	13.962	9.751	8.713
Trasferimenti delle Regioni	4.453,40	5.274	4.714	5.734
Altri trasferimenti	160,60	1.001	432	830
Proventi Servizi pubblici	9.826,60	8.625	9.329	10.682
Proventi dei beni comunali	1.491,00	1.475	2.359	4.597
Altri proventi	7.669,40	4.348	4.722	3.693
Alienazione e ammortamento di beni patrimoniali	2.399,50	3.074	631	821
Trasferimenti di capitale	6.419,60	4.153	4.402	13.916
Accensione prestiti	12.705,90	10.404	12.588	19.811
Prestiti obbligazionari	-	49.506	-	-
Servizi per conto terzi	12.157,90	26.528	9.092	10.516
<b>Totale entrate</b>	<b>115.223,60</b>	<b>175.555</b>	<b>114.672</b>	<b>137.207</b>

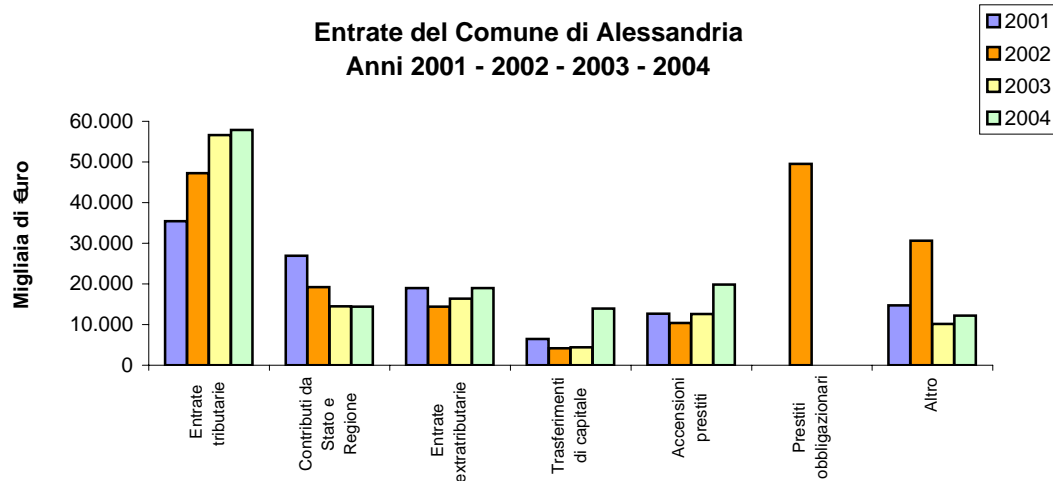
Fonte : Comune di Alessandria - Direzione Economico - Finanziaria - Servizio Bilancio

Nel 2001 le entrate del Comune sono state pari a 115.223,6 migliaia di Euro, di queste il 19,22% sono state date dalle imposte, l'11,19 % dalle tasse e il restante 69,59% da altre entrate.

Nel 2002 le entrate del Comune sono state pari a 175.555 migliaia di Euro, di queste il 19,54% sono state date dalle imposte, il 7,12% dalle tasse e il restante 73,34% da altre entrate.

Nel 2003 le entrate del Comune sono state pari a 114.672 migliaia di Euro, di queste il 35,86% sono state date dalle imposte, il 13,14% dalle tasse e il restante 51% da altre entrate.

Nel 2004 le entrate del Comune sono state pari a 137.207 migliaia di Euro, di queste il 30,40% sono state date dalle imposte, l'11,42% dalle tasse e il restante 58,18% da altre entrate.

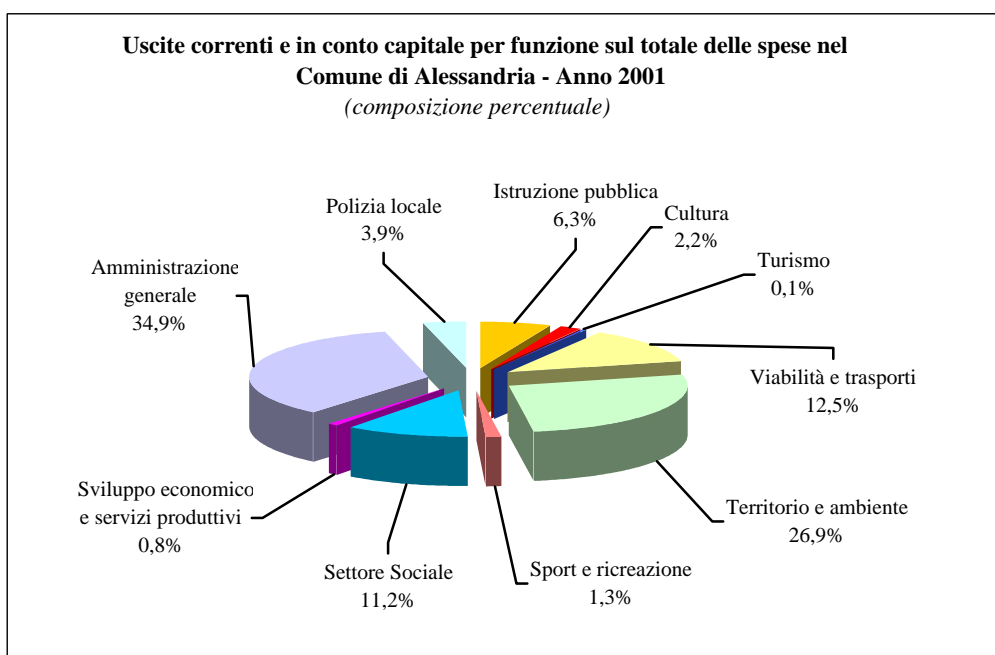


**Tav. 6.4 - Spese del Comune di Alessandria - Conto consuntivo - Anno 2001** (milioni di lire)

CATEGORIE DI SPESA	Spese correnti	Spese in conto capitale	Totale	Totale (migliaia di euro)
Amministrazione generale	58.820	8.389	67.209	34.710,6
Giustizia	-	-	-	-
Polizia locale	7.076	500	7.576	3.912,7
Istruzione pubblica	12.172	-	12.172	6.286,3
<i>scuola materna</i>	2.531	-	2.531	1.307,2
<i>istruzione elementare</i>	1.098	-	1.098	567,1
<i>istruzione media</i>	50	-	50	25,8
<i>assistenza, trasporto, refezione</i>	8.493	-	8.493	4.386,3
Cultura	3.775	380	4.155	2.145,9
Sport e ricreazione	1.210	1.231	2.441	1.260,7
Turismo	90	20	110	56,8
Viabilità e trasporti	11.863	12.237	24.100	12.446,6
Territorio e ambiente	43.622	8.150	51.772	26.738,0
<i>servizio idrico</i>	13	348	361	186,4
<i>smaltimento rifiuti</i>	29.478	-	29.478	15.224,1
<i>altri</i>	14.131	7.802	21.933	11.327,4
Settore Sociale	16.898	4.622	21.520	11.114,2
Sviluppo economico	1.255	200	1.455	751,4
Servizi produttivi	-	-	-	-
<b>Totale spese</b>	<b>156.781</b>	<b>35.729</b>	<b>192.510</b>	<b>99.423,1</b>
Spese per rimborso prestiti	-	-	6.869	3.547,5
Servizi per conto terzi	-	-	23.541	12.157,9
Avanzo di gestione	-	-	184	95,03
<b>Totale generale</b>	<b>156.781</b>	<b>35.729</b>	<b>223.104</b>	<b>115.223,6</b>

Fonte: Comune di Alessandria - Direzione Economico Finanziaria - Servizio Bilancio

Nel 2001 le spese del Comune sono state pari a 192.510 milioni di lire, che, sommate alle spese per rimborso prestiti, alle spese per partite di giro e all'avanzo di gestione, ammontano a 223.104 milioni di lire.

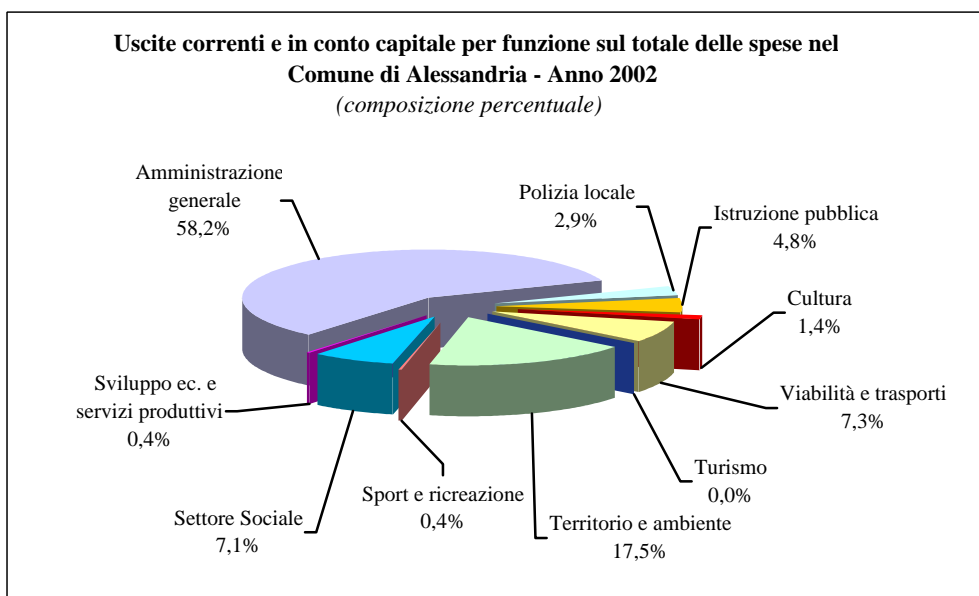


**Tav. 6.4 bis - Spese del Comune di Alessandria - Conto consuntivo - Anno 2002**(migliaia di €uro)

CATEGORIE DI SPESA	Spese correnti	Spese in conto capitale	TOTALE
Amministrazione generale	32.740	51.686	84.426
Giustizia	-	-	-
Polizia locale	3.973	232	4.205
Istruzione pubblica	6.926	-	6.926
<i>scuola materna</i>	<i>1.431</i>	-	<i>1.431</i>
<i>istruzione elementare</i>	<i>587</i>	-	<i>587</i>
<i>istruzione media</i>	<i>26</i>	-	<i>26</i>
<i>assistenza, trasporto, refezione</i>	<i>4.882</i>	-	<i>4.882</i>
Cultura	1.607	353	1.960
Sport e ricreazione	510	112	622
Turismo	41	0	41
Viabilità e trasporti	6.687	3.961	10.648
Territorio e ambiente	23.052	2.413	25.465
<i>servizio idrico</i>	<i>54</i>	-	<i>54</i>
<i>smaltimento rifiuti</i>	<i>15.323</i>	-	<i>15.323</i>
<i>altri</i>	<i>7.675</i>	<i>2.413</i>	<i>10.088</i>
Settore Sociale	8.685	1.562	10.247
Sviluppo economico	597	-	597
Servizi produttivi	-	-	-
<b>Totale spese</b>	<b>84.818</b>	<b>60.319</b>	<b>145.137</b>
Spese per rimborso prestiti	4.015	-	4.015
Servizi per conto terzi	26.529	-	26.529
Avanzo di gestione	-	-	-
<b>Totale generale</b>	<b>115.362</b>	<b>60.319</b>	<b>175.681</b>

Fonte: Comune di Alessandria - Direzione Economico Finanziaria - Servizio Bilancio

Nel 2002 le spese del Comune sono state pari a 145.137 migliaia di Euro, che, sommate alle spese per rimborso prestiti, alle spese per partite di giro e al disavanzo di gestione, ammontano a 175.681 migliaia di Euro .

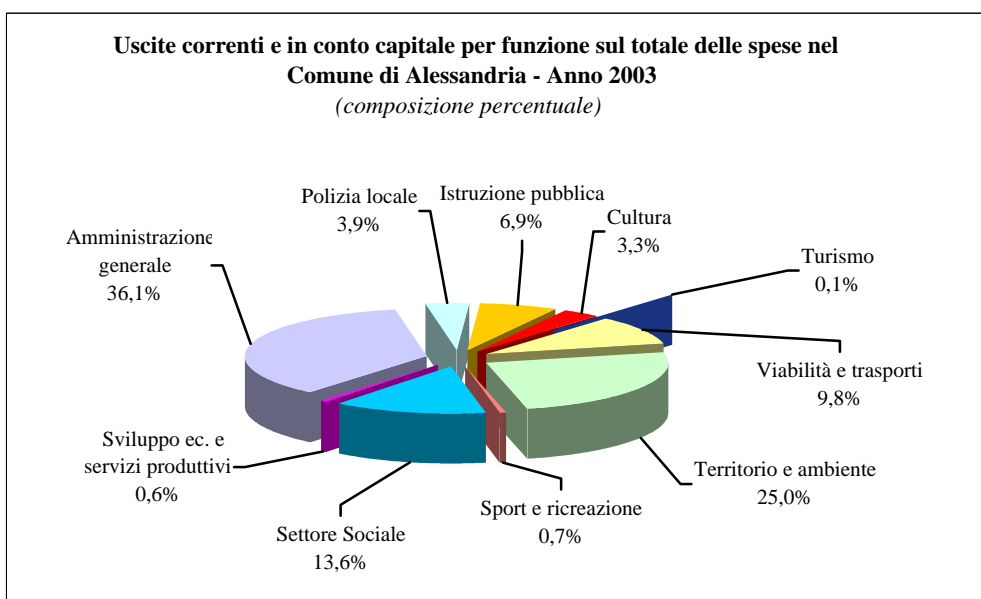


**Tav. 6.4 ter - Spese del Comune di Alessandria - Conto consuntivo - Anno 2003**(migliaia di €uro)

CATEGORIE DI SPESA	Spese correnti	Spese in conto capitale	TOTALE
Amministrazione generale	31.100	5.031	36.131
Giustizia	-	-	-
Polizia locale	3.955	-	3.955
Istruzione pubblica	6.751	180	6.931
<i>scuola materna</i>	1.343	-	1.343
<i>istruzione elementare</i>	586	180	766
<i>istruzione media</i>	25	-	25
<i>assistenza, trasporto, refezione</i>	4.797	-	4.797
Cultura	1.879	1.400	3.279
Sport e ricreazione	603	57	660
Turismo	94	-	94
Viabilità e trasporti	6.156	3.698	9.854
Territorio e ambiente	22.006	3.068	25.074
<i>servizio idrico</i>	-	145	145
<i>smaltimento rifiuti</i>	14.030	-	14.030
<i>altri</i>	7.976	2.923	10.899
Settore Sociale	11.182	2.415	13.597
Sviluppo economico	573	-	573
Servizi produttivi	-	-	-
<b>Totale spese</b>	<b>84.299</b>	<b>15.849</b>	<b>100.148</b>
Spese per rimborso prestiti	-	3.531	3.531
Servizi per conto terzi	-	9.092	9.092
Disavanzo di gestione	-	-	-
<b>Totale generale</b>	<b>84.299</b>	<b>28.472</b>	<b>112.771</b>

Fonte: Comune di Alessandria - Direzione Economico Finanziaria - Servizio Bilancio

Nel 2003 le spese del Comune sono state pari a 100.148 migliaia di Euro, che, sommate alle spese per rimborso prestiti, alle spese per partite di giro e al disavanzo di gestione, ammontano a 112.771 migliaia di Euro .

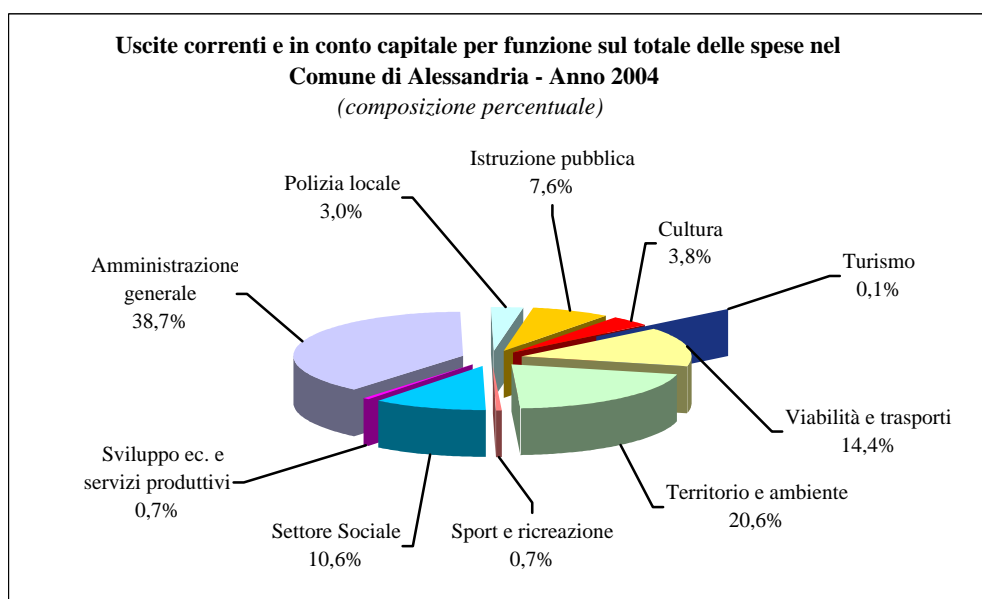


**Tav. 6.4 quater - Spese del Comune di Alessandria - Conto consuntivo - Anno 2004**(migliaia di Euro)

CATEGORIE DI SPESA	Spese correnti	Spese in conto capitale	TOTALE
Amministrazione generale	35.337	11.726	47.063
Giustizia	-	-	-
Polizia locale	3.596	-	3.596
Istruzione pubblica	6.836	2.369	9.205
<i>scuola materna</i>	1.385	-	1.385
<i>istruzione elementare</i>	584	2.369	2.953
<i>istruzione media</i>	26	-	26
<i>assistenza, trasporto, refezione</i>	4.841	-	4.841
Cultura	1.892	2.678	4.570
Sport e ricreazione	580	254	834
Turismo	109	-	109
Viabilità e trasporti	7.747	9.798	17.545
Territorio e ambiente	22.581	2.514	25.095
<i>servizio idrico</i>	-	345	345
<i>smaltimento rifiuti</i>	14.122	500	14.622
<i>altri</i>	8.459	1.669	10.128
Settore Sociale	11.081	1.866	12.947
Sviluppo economico	794	-	794
Servizi produttivi	-	-	-
<b>Totale spese</b>	<b>90.553</b>	<b>31.205</b>	<b>121.758</b>
Spese per rimborso prestiti	-	3.913	3.913
Servizi per conto terzi	-	10.516	10.516
Disavanzo di gestione	-	-	-
<b>Totale generale</b>	<b>90.553</b>	<b>45.634</b>	<b>136.187</b>

Fonte: Comune di Alessandria - Direzione Economico Finanziaria - Servizio Bilancio

Nel 2004 le spese del Comune sono state pari a 121.758 migliaia di Euro, che, sommate alle spese per rimborso prestiti, alle spese per partite di giro e al disavanzo di gestione, ammontano a 136.187 migliaia di Euro.



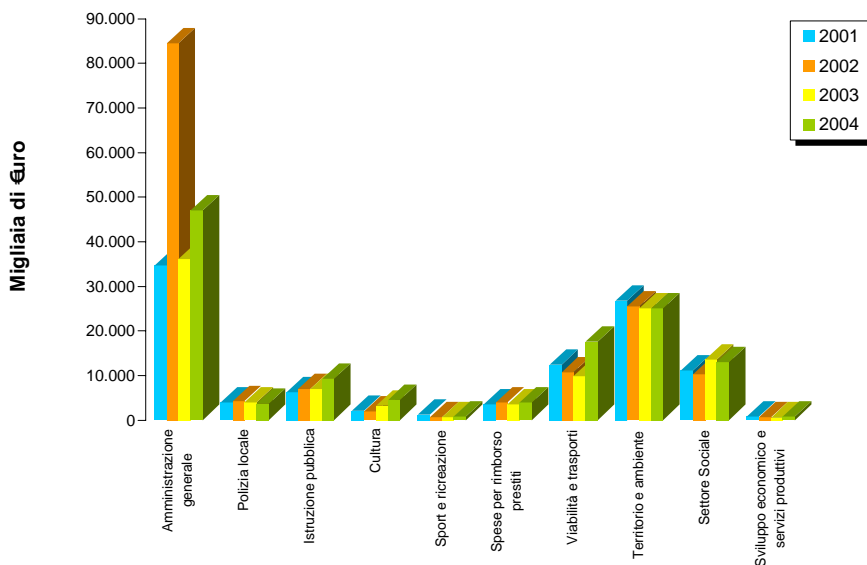
Tav. 6.4 quinquies - Spese del Comune di Alessandria - Conto consuntivo - Anni 2001 - 2002 - 2003 - 2004

CATEGORIE DI SPESA	Milioni di lire	Migliaia di euro			
	2001	2001	2002	2003	2004
Amministrazione generale	67.209	34.710,6	84.426	36.131	47.063
Giustizia	-	-	-	-	-
Polizia locale	7.576	3.912,7	4.205	3.955	3.596
Istruzione pubblica	12.172	6.286,3	6.926	6.931	9.205
<i>scuola materna</i>	2.531	1.307,2	1.431	1.343	1.385
<i>istruzione elementare</i>	1.098	567,1	587	766	2.953
<i>istruzione media</i>	50	25,8	26	25	26
<i>assistenza, trasporto, refezione</i>	8.493	4.386,3	4.882	4.797	4.841
Cultura	4.155	2.145,9	1.960	3.279	4.570
Sport e ricreazione	2.441	1.260,7	622	660	834
Turismo	110	56,8	41	94	109
Viabilità e trasporti	24.100	12.446,6	10.648	9.854	17.545
Territorio e ambiente	51.772	26.738,0	25.465	25.074	25.095
<i>servizio idrico</i>	361	186,4	54	145	345
<i>smaltimento rifiuti</i>	29.478	15.224,1	15.323	14.030	14.622
<i>altri</i>	21.933	11.327,4	10.088	10.899	10.128
Settore Sociale	21.520	11.114,2	10.247	13.597	12.947
Sviluppo economico	1.455	751,4	597	573	794
Servizi produttivi	-	-	-	-	-
<b>Totale spese</b>	<b>192.510</b>	<b>99.423,1</b>	<b>145.137</b>	<b>100.148</b>	<b>121.758</b>
Spese per rimborso prestiti	6.869	3.547,5	4.015	3.531	3.913
Servizi per conto terzi	23.541	12.157,9	26.529	9.092	10.516
Avanzo o disavanzo di gestione	184	95,0	-	-	-
<b>Totale generale</b>	<b>223.104</b>	<b>115.223,6</b>	<b>175.681</b>	<b>112.771</b>	<b>136.187</b>

Fonte: Comune di Alessandria - Elaborazione del Servizio Programmazione e Controllo Strategico su dati del Servizio Bilancio

Nell'anno 2002 alla voce Amministrazione generale si evidenzia che l'importo di 84.426 migliaia di €uro si discosta notevolmente dai valori degli anni 2001, 2003 e 2004, in quanto in detto anno è stata attivata l'emissione di B.O.C. per un importo pari a 49.506 migliaia di €uro.

Spese del Comune di Alessandria - Anni 2001 - 2002 - 2003 - 2004



Tav. 6.5 - Trasferimenti del Ministero dell'Interno al Comune di Alessandria - Anni 2001 - 2002 - 2003 - 2004

CONTRIBUTI	Importo	Media	Importo	Media	Importo	Media	Importo	Media
	(migliaia di euro)	pro capite (euro)	(migliaia di euro)	pro capite (euro)	(migliaia di euro)	pro capite (euro)	(migliaia di euro)	pro capite (euro)
	2001		2002		2003		2004	
Contributo ordinario	14.921,00	165,80	5.395,00	59,54	2.489,00	27,47	768,00	8,48
Contributo Ordinario Base	12.425,40	138,10	12.425,00	137,11	12.425,00	137,11	16.575,00	183,08
Contributo Integrativo Enti Sottodotati	1.022,60	11,40	1.023,00	11,29	794,00	8,76	1.456,00	16,08
Detrazione maggior introito addizionale Enel	-114,70	-1,30	-115,00	-1,27	-	-	-	-
Mobilità Personale da Stato	-1.669,20	-18,50	-1.712,00	-18,89	42,00	0,46	44,00	0,49
Mobilità Personale da Enti Dissestati	-	-	-	-	-	-	-	-
Trasferimenti Fondi Edilizia Scolastica	-211,20	-2,30	-211,00	-2,33	-211,00	-2,33	-211,00	-2,33
Contributo consolidato	2.692,30	29,90	2.665,00	29,41	2.639,00	29,12	2.611,00	28,84
Contributo perequativo fiscalità locale	143,10	1,60	141,00	1,56	140,00	1,54	139,00	1,54
Altri Contributi	557,30	6,20	11.677,00	128,86	15.999,00	176,55	16.552,00	182,83
<b>Totale contributi correnti</b>	<b>18.313,60</b>	<b>330,80</b>	<b>19.878,00</b>	<b>219,36</b>	<b>21.267,00</b>	<b>234,69</b>	<b>20.070,00</b>	<b>221,69</b>
Contributo ordinario investimenti	83,70	0,90	54,00	0,60	71,00	0,78	50,00	0,55
Contributo per lo sviluppo investimenti	2.232,10	24,80	1.961,00	21,64	1.519,00	16,76	1.216,00	13,43
<b>Totale generale contributi</b>	<b>20.629,40</b>	<b>356,50</b>	<b>21.893,00</b>	<b>241,60</b>	<b>22.857,00</b>	<b>252,23</b>	<b>21.336,00</b>	<b>235,67</b>

Fonte : Comune di Alessandria - Direzione Economico Finanziaria - Servizio Bilancio

Nel 2001 il totale dei contributi correnti da parte dello Stato al Comune di Alessandria ammontava a 18.313,60 migliaia di Euro, a questi vanno aggiunti il contributo ordinario per investimenti (83,70 migliaia di Euro) e il contributo per lo sviluppo investimenti (2.232,10 migliaia di Euro) per un totale generale di contributi di 20.629,40 migliaia di Euro. Si evidenzia, rispetto al 2000, un aumento sostanziale pari a 4.054,2 migliaia di Euro (24,46%) dovuto per lo più all'aumento del contributo ordinario (a seguito dell'accorpamento della voce IRAP all'interno del contributo ordinario base, nonché della corresponsione degli arretrati - anni 1998, 1999 e 2000 - relativi al contributo integrativo per gli enti sottodotati).

Nel 2002 il totale dei contributi correnti da parte dello Stato al Comune di Alessandria ammonta a 19.878,00 migliaia di Euro, a questi vanno aggiunti il contributo ordinario per investimenti (54,00 migliaia di Euro) e il contributo per lo sviluppo investimenti (1.961,00 migliaia di Euro) per un totale generale di contributi di 21.893,00 migliaia di Euro. Nel 2002 si registra un aumento del totale generale dei contributi pari a 1.263,60 migliaia di Euro (6,13%). Nell'ambito dei complessivi trasferimenti statali del 2002 ha subito una rilevante riduzione il contributo ordinario, che scende da 14.921,00 migliaia di Euro a 5.395,00 migliaia di Euro. Ciò è dovuto all'introduzione della compartecipazione IRPEF, il cui gettito corrisponde alla decurtazione operata sul contributo ordinario.

Nel 2003 il totale dei contributi correnti da parte dello Stato al Comune di Alessandria ammonta a 21.267,00 migliaia di Euro, a questi vanno aggiunti il contributo ordinario per investimenti (71,00 migliaia di Euro) e il contributo per lo sviluppo investimenti (1.519,00 migliaia di Euro) per un totale generale di contributi di 22.857,00 migliaia di Euro. Nel 2003 si registra un aumento del totale generale dei contributi pari a 964,00 migliaia di Euro (4,40%). Nell'ambito dei complessivi trasferimenti statali del 2003 ha subito una ulteriore riduzione il contributo ordinario, che scende da 5.395,00 migliaia di Euro a 2.489,00 migliaia di Euro. Ciò è dovuto all'aumento del gettito della compartecipazione IRPEF, il cui importo viene decurtato dal contributo ordinario.

Nel 2004 il totale dei contributi correnti da parte dello Stato al Comune di Alessandria ammonta a 20.070,00 migliaia di Euro, a questi vanno aggiunti il contributo ordinario per investimenti (50,00 migliaia di Euro) e il contributo per lo sviluppo investimenti (1.216,00 migliaia di Euro) per un totale generale di contributi di 21.336,00 migliaia di Euro. Nel 2004 si registra una lieve diminuzione del totale generale dei contributi pari a 1.521,00 migliaia di Euro (6,65%). Nell'ambito dei complessivi trasferimenti statali del 2004 ha subito una ulteriore riduzione il contributo ordinario, che scende da 2.489,00 migliaia di Euro a 768,00 migliaia di Euro. Ciò è dovuto principalmente alla riduzione del 3% dei trasferimenti erariali (art. 24, comma 9, Legge 448/2001) per 458 migliaia di Euro e all'assenza del conguaglio sul minor introito addizionale ENEL anni 2000-2002 per 1.093 migliaia di Euro.

**Tav. 6.6 - Entrate per pubblicità nel Comune di Alessandria - Anni 2000 - 2001 - 2002 - 2003 - 2004**  
(in migliaia di Euro) - **INCASSI**

ENTRATE PER PUBBLICITÀ	2000	2001	2002	2003	2004
Diritti pubbliche affissioni	394	386	355	301	342
Imposta comunale pubblicità	1.039	1.111	951	1.096	1.057
<b>Totale</b>	<b>1.433</b>	<b>1.497</b>	<b>1.306</b>	<b>1.397</b>	<b>1.399</b>

Fonte : A.S.P.AL S.p.A.

*Nel 2000 le entrate tributarie INCASSATE dall'ASPAL S.p.A. a titolo di Diritti sulle Pubbliche Affissioni effettuate sul territorio comunale e di Imposta Comunale sulla Pubblicità sono state pari a 1.433 migliaia di Euro.*

*Nel 2001 il gettito ammontava a 1.497 migliaia di Euro con un aumento del 4,47% rispetto all'anno precedente, dovuto ad un incremento di introiti a titolo di Imposta Comunale sulla Pubblicità.*

*Nel 2002 il gettito è stato pari a 1.306 migliaia di Euro con una diminuzione del 12,76% rispetto all'anno 2001 e dell'8,86% rispetto all'anno 2000.*

*Nel 2003 il gettito è stato pari a 1.397 migliaia di Euro con un aumento del 6,97% rispetto all'anno 2002, mentre si registra una diminuzione del 6,68% rispetto all'anno 2001 e del 2,51% rispetto all'anno 2000.*

*Nel 2004 il gettito è stato pari a 1.399 migliaia di Euro con un aumento dello 0,14% rispetto all'anno 2003, e del 7,12% rispetto all'anno 2002, mentre si registra una diminuzione del 6,55% rispetto all'anno 2001 e del 2,37% rispetto all'anno 2000.*

*Sul totale delle entrate tributarie gli incassi a titolo di Imposta Comunale sulla Pubblicità mantengono sempre la maggiore incidenza.*

*Riguardo ai diritti sulle pubbliche affissioni nel 2004 si nota una ripresa degli incassi che inverte l'andamento in diminuzione del quadriennio precedente.*

**Tav. 6.7 - Canone per l'Occupazione di Spazi ed Aree Pubbliche (COSAP) nel Comune di Alessandria - Anni 2000 - 2001 - 2002 - 2003 - 2004**

	Totale canone (in migliaia Euro)	Totale (mq.)	Totale canone (in migliaia Euro)	Totale (mq.)	Totale canone (in migliaia Euro)	Totale (mq.)	Totale canone (in migliaia Euro)	Totale (mq.)	Totale canone (in migliaia Euro)	Totale (mq.)
	Anno 2000		Anno 2001		Anno 2002		Anno 2003		Anno 2004	
COSAP permanente	678	29.825	1.764	34.328	838	78.214	813	78.082	2.319	116.684
COSAP temporanea	400	15.369	394	12.787	349	15.817	340	14.853	381	15.571
<b>Totale</b>	<b>1.078</b>	<b>45.194</b>	<b>2.158</b>	<b>47.115</b>	<b>1.187</b>	<b>94.031</b>	<b>1.153</b>	<b>92.935</b>	<b>2.700</b>	<b>132.255</b>

Fonte: A.S.P.AL S.p.A.

Nel 2000 il Canone per l'Occupazione di Spazi ed Aree Pubbliche (COSAP) ha prodotto un gettito pari a 1.078 migliaia di Euro. Esso è stato corrisposto per l'occupazione di 45.194 mq. di aree comunali, di cui 29.825 in modo permanente.

Nel 2001 il Canone per l'Occupazione di Spazi ed Aree Pubbliche (COSAP) ha prodotto un gettito pari a 2.158 migliaia di Euro. Esso è stato corrisposto per l'occupazione di 47.115 mq. di aree comunali, di cui 34.328 in modo permanente. Il considerevole aumento del gettito, rispetto all'anno precedente, per la parte relativa alle occupazioni permanenti (pari a circa il 160%) è dovuto all'incasso di due annualità del canone per i posteggi gestiti dall'A.T.M. S.p.A. (38.579 mq. che si vanno ad aggiungere a quelli relativi alle occupazioni permanenti) a tariffa intera per l'anno 2000 e a tariffa ridotta per l'anno 2001.

Nel 2002 il Canone per l'Occupazione di Spazi ed Aree Pubbliche (COSAP) ha prodotto un gettito pari a 1.187 migliaia di Euro. Esso è stato corrisposto per l'occupazione di 94.031 mq. di aree comunali, di cui 78.214 in modo permanente. A fronte di un incremento di oltre il 99% rispetto all'anno 2001 delle superfici assoggettate a Canone, si registra una consistente diminuzione dell'introito totale (circa il 45%), dovuto al fatto che per i posteggi A.T.M. S.p.A. (38.579 mq.) è stato incassato unicamente il canone a tariffa ridotta relativo al solo anno di riferimento, anche se comprensivo delle sanzioni comminate.

Nel 2003 il Canone per l'Occupazione di Spazi ed Aree Pubbliche (COSAP) ha prodotto un gettito pari a 1.153 migliaia di Euro. Esso è stato corrisposto per l'occupazione di 92.935 mq. di aree comunali, di cui 78.082 in modo permanente. Rispetto all'anno 2002, a fronte di una riduzione dell'1,17% delle superfici assoggettate a Canone, si registra una diminuzione dell'introito totale pari al 2,86%, fermo restando quanto già precisato in merito ai posteggi (ex A.T.M. S.p.A.) oggi gestiti dalla S.P.R.A. S.p.A. circa le superfici e l'applicazione della tariffa ridotta.

Nel 2004 il Canone per l'Occupazione di Spazi ed Aree Pubbliche (COSAP) ha prodotto un gettito pari a 2.700 migliaia di Euro. Esso è stato corrisposto per l'occupazione di 132.255 mq. di aree comunali, di cui 116.684 in modo permanente. Rispetto all'anno 2003, a fronte di un aumento del 42,31% delle superfici assoggettate a Canone, si registra un aumento dell'introito totale pari al 134,17%. Questo considerevole aumento è dovuto al fatto che la S.P.R.A. S.p.A. nel 2004 ha versato oltre al canone a tariffa intera per il 2004 anche Euro 897.875,87 a saldo del canone relativo all'anno 2003 per l'occupazione di 38.326 mq.

**Tav. 6.8 - Tassa per lo Smaltimento dei Rifiuti Solidi Urbani (TSRSU)  
nel Comune di Alessandria - Anni 1995-2004**

ANNO	Imposta netta (milioni di lire)	Imposta netta (migliaia di Euro)
1995	10.784	5.569,47
1996	12.325	6.365,33
1997	12.663	6.539,89
1998	20.369	10.519,71
1999	20.401	10.536,24
2000	20.319	10.493,89
2001	18.135	9.365,95
2002	20.739	10.710,60
2003	25.031	12.927,68
2004	24.374	12.588,22

Fonte : Comune di Alessandria - Direzione Tributaria

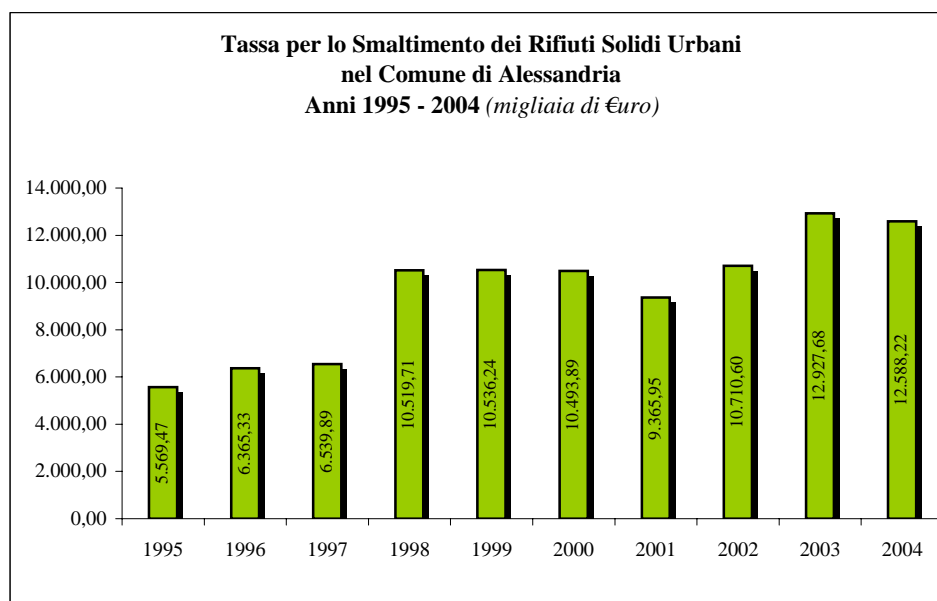
Nel 1998 il gettito prodotto dalla riscossione della tassa per lo smaltimento dei rifiuti solidi urbani è stato pari a 10.519,71 migliaia di Euro (20.369 milioni di lire), registrando una crescita del 60,85% rispetto all'anno precedente, essendo stato applicato nel 1998 un aumento tariffario rispetto al 1997 pari al 65%, a causa dell'emergenza per la discarica rifiuti.

Nel 2001 il gettito della riscossione della tassa per lo smaltimento dei rifiuti solidi urbani è stato pari a 9.365,95 migliaia di Euro (18.135 milioni di lire), registrando una diminuzione del 10,75% rispetto all'anno precedente, considerato che nel 2001 si è verificata una lieve flessione (pari allo 0,87%) delle superfici imponibili rispetto all'anno 2000 ed è intervenuta una modifica delle categorie e connesse tariffe di tassazione in applicazione dell'art. 65 del D.Lgs. 507/1993.

Nel 2002 il gettito derivante dall'applicazione della tassa è stato pari a 10.710,60 migliaia di Euro, con un aumento del 14,36% rispetto al 2001, dovuto sia ad un aumento (pari all'1,43%) delle superfici imponibili sia alla ridistribuzione tariffaria.

Nel 2003 il gettito derivante dall'applicazione della tassa è stato pari a 12.927,68 migliaia di Euro, con un aumento del 20,70% rispetto al 2002, dovuto sia ad un aumento (pari al 15,47%) delle superfici imponibili sia alla ridistribuzione tariffaria.

Nel 2004 il gettito derivante dall'applicazione della tassa è stato pari a 12.588,22 migliaia di Euro, con una diminuzione del 2,63% rispetto al 2003, dovuto ad un aumento (pari al 6,06%) delle superfici imponibili, alla riduzione del 50% delle tariffe per tutte le pertinenze dei locali civili ed alla ridistribuzione tariffaria.



**Tav. 6.9 Utenze e superfici relative alla Tassa per lo Smaltimento dei Rifiuti Solidi Urbani (TSRSU) nel Comune di Alessandria - Anni 1996-2000**

CATEGORIE	1996		1997		1998		1999		2000	
	Utenze (numero)	Superficie (mq.)	Utenze (numero)	Superficie (mq.)	Utenze (numero)	Superficie (mq.)	Utenze (numero)	Superficie (mq.)	Utenze (numero)	Superficie (mq.)
Locali adibiti ad uso abitazione, compresi i box	49.276	3.232.029	60.007	3.412.100	81.744	3.703.955	82.938	3.726.120	83.216	3.741.120
Locali adibiti ad uso abitazione, privi di servizi igienici interni	582	30.105	537	27.332	502	25.642	464	23.542	431	22.236
Vani principali ed accessori adibiti a studi professionali, tecnici, sanitari, odontotecnici e paramedici in genere	638	46.387	661	47.437	676	48.445	701	49.858	706	51.291
Vani destinati ad attività artigiana	1.147	106.676	1.145	106.727	1.146	109.453	1.144	107.179	1.102	103.412
Vani principali ed accessori adibiti all'esercizio di caffè, bar, edicole, chioschi e simili	312	18.307	342	20.485	346	20.402	349	20.635	341	20.342
Vani principali ed accessori di negozi di verdura, alimentari in genere, fiori e piante (ESCLUSI: i magazzini di cui alla categoria "U")	455	34.506	453	40.072	427	37.636	416	39.307	393	37.968
Vani principali ed accessori di negozi in genere, concessionari di vendita, fotografi (ESCLUSI: i magazzini di cui alla categoria "U")	1.024	89.333	1.014	88.794	1.018	89.228	970	82.551	956	80.953
Vani principali ed accessori di uffici privati, compresi quelli destinati alle società, di banche e similari	940	125.866	1.006	127.618	1.058	137.302	1.095	140.535	1.112	141.530
Vani principali ed accessori adibiti all'esercizio di ristoranti, mense, pizzerie e similari	114	14.693	113	14.557	113	13.990	121	15.208	117	15.072
Area dei distributori di carburante	17	1.653	50	3.784	50	3.789	48	3.798	47	4.480
Costruzioni rurali (case coloniche) e sparse, situate al di fuori delle zone in cui é stato attivato il servizio raccolta rifiuti	867	72.887	906	75.043	947	75.336	970	76.671	955	75.921
Locali adibiti all'esercizio di albergo	19	8.199	16	6.399	18	8.139	16	7.764	16	9.340
Vani degli stabilimenti ed opifici industriali, con esclusione dei locali dove, per specifiche caratteristiche strutturali e per destinazione si formano, di regola, rifiuti speciali, tossici o nocivi	84	77.299	92	82.363	101	96.038	123	134.521	125	127.220
Locali adibiti ad uso pubblico trattamento	6	1.218	4	948	4	948	5	1.073	4	948
Locali adibiti ad uso collettività in genere, scuole di ogni genere e grado, collegi, istituti di educazione, musei, ecc.	106	154.385	118	153.021	131	170.656	132	158.932	140	131.125
Locali adibiti ad uso uffici pubblici, enti civili, circoli ricreativi	264	126.239	271	127.532	280	128.072	292	135.937	293	125.382
Locali di enti di assistenza e di beneficenza, ospedali (per i rifiuti che siano assimilabili a quelli urbani ai sensi dell'art. 14 del D.P.R. 10/09/1982 n°915)	21	27.188	19	26.087	23	32.235	24	32.298	26	38.109
Locali adibiti a cinematografi, teatri, palestre e piscine private	29	9.344	29	8.564	29	8.645	30	8.784	28	8.572
Locali adibiti ad uffici di enti militari, caserme, ecc.	18	70.436	15	69.369	15	69.369	19	69.673	19	102.971
Locali adibiti ad autorimesse, autoriparazioni, riparazioni e manutenzione di veicoli e macchinari in genere, gommisti, carrozzieri, elettrauto e simili	226	79.759	239	83.311	241	82.279	281	94.596	294	103.019
Locali adibiti esclusivamente a magazzini di deposito	871	167.315	943	186.576	1.032	202.494	1.136	208.559	1.163	220.906
Locali adibiti esclusivamente ad attività commerciali ingrosso o miste	268	70.903	262	69.950	248	64.672	238	60.129	224	48.320
Locali adibiti a saloni espositivi in genere; autosaloni	60	16.541	64	17.033	67	17.070	82	18.270	87	20.525
Centrali telefoniche	2	4.115	2	4.115	2	4.115	4	3.784	4	3.784
Aree coperte e scoperte di campeggio attrezzato	3	1.055	3	1.055	3	1.055	4	2.955	4	2.955
Aree scoperte, sale da ballo all'aperto, bar all'aperto e simili (D.P.R. 915/1982); banchi di vendita all'aperto e similari	76	10.810	71	113.828	172	228.129	209	255.770	233	265.116
<b>Totale</b>	<b>57.425</b>	<b>4.597.248</b>	<b>68.382</b>	<b>4.914.100</b>	<b>90.393</b>	<b>5.379.094</b>	<b>91.811</b>	<b>5.478.449</b>	<b>92.036</b>	<b>5.502.617</b>

Fonte : Comune di Alessandria - Direzione Economico Finanziaria - Servizio Tributi Comunali

Si rileva che la superficie impositiva relativa ai locali ad uso abitativo ha avuto un aumento degno di nota negli anni 1997 (5,57% pari a 180.071 mq.) e 1998 (8,55% pari a 291.855 mq.)

**Tav. 6.9 bis - Utenze e superfici relative alla Tassa per lo Smaltimento dei Rifiuti Solidi Urbani (TSRSU) nel Comune di Alessandria - Anni 2001 - 2002**

CATEGORIE	2001		2002	
	Utenze (numero)	Superficie (mq.)	Utenze (numero)	Superficie (mq.)
Locali adibiti ad abitazione	81.132	3.654.181	84.141	3.844.727
Case coloniche	392	20.481	0	0
Mansarde, tavernette, box auto, cantine, locali per ricovero materiali in disuso di abitazioni civili	948	76.457	0	0
Studi professionali, commerciali, di consulenza, fotografici, tecnici e sanitari	663	48.455	663	49.104
Uffici privati di attività commerciali, artigianali, industriali e simili, agenzie immobiliari, mobiliari, d'affari, di viaggi, di pubblicità, di trasporto e spedizione, istituti di vigilanza in genere, ricevitorie totocalcio, totip, lotto, enalotto ed ippiche (in locali distinti dall'attività principale), agenzie di onoranze funebri, sedi di ordini professionali, aziende di credito e assicurative, imprese finanziarie e di gestione esattoriale	1.126	141.272	1.169	150.589
Uffici pubblici statali, parastatali, di enti locali e simili, Uffici di associazioni politiche, sindacali, artistiche, d'arma di associazioni senza scopo di lucro e simili	223	105.669	228	112.852
Uffici di enti pubblici e privati di assistenza e beneficenza, di strutture sanitarie e simili, laboratori di analisi scientifici e sperimentali	27	34.327	39	68.170
Archivi, magazzini di deposito e superfici espositive	1.455	283.133	1.879	314.303
Negozi di vendita al minuto e all'ingrosso di: Abbigliamento e tessuti in genere, Materiali per la casa, Antiquari e mobiliari, Librerie, cartolerie e tabaccherie, Articoli da regalo e giochi, Edicole e negozi di vendita giornali e periodici, Mezzi di trasporto e macchinari in genere	987	95.041	983	92.446
Erboristerie e farmacie, Profumerie, mercerie, bijotterie	162	13.094	155	12.418
Supermercati di generi non alimentari e simili	1	1.359	3	5.360
Negozi di vendita al minuto e all'ingrosso di: Frutta e verdura, Piante e fiori	106	7.434	97	6.052
Alimentari delle rosticcerie, gastronomie, salumerie, panetterie, latterie, drogherie, pasticcerie senza bar	202	12.572	190	10.803
Supermercati di generi alimentari e simili	68	34.491	60	28.742
Carni, pesce fresco e surgelato, pollame e uova	78	3.177	71	3.181
Caffè, bar, gelaterie, pasticcerie con bar	237	16.360	226	15.104
Birrerie, paninoteche, tavole calde, mense non aziendali	22	3.965	30	5.761
Pizzerie, ristoranti, trattorie, osterie, chioschi per vendita cibi e bevande, aziende agrituristiche per i servizi di ristorazione	104	12.188	102	12.230
Alberghi, pensioni, motel, locande, residence e simili	14	12.873	14	14.090
Istituti di educazione, scuole pubbliche e private, asili pubblici e privati, Istituti di pena, Autoscuole	114	170.328	106	179.799
Collegi, convitti, istituti e case di riposo e di assistenza, locali di istituti religiosi con convitto, conventi con pensionato, orfanotrofi, ecc.	38	29.204	36	31.315
Caserme ed alloggiamenti collettivi	15	71.651	16	77.025
Discoteche e sale da ballo, Sale giochi	4	948	5	932
Oratori ed altri locali ricreativi annessi ad edifici di culto in genere, Musei, biblioteche, pinacoteche, mostre e gallerie	3	1.294	5	4.211
Cinema, teatri, studi radiotelevisivi, sale di incisione, Circoli culturali, sportivi e ricreativi	76	17.061	73	18.715
Altre superfici destinate al divertimento e intrattenimento	0	0	0	0
Saune, idromassaggi, manicure, pedicure, parrucchieri per uomo e donna, Istituti di bellezza in genere e simili	235	11.526	234	11.844
Palestre, piscine (escluse le aree destinate all'attività sportiva)	19	2.799	18	2.681
Superfici degli stabilimenti ed opifici industriali, officine, laboratori non artigianali	158	137.190	165	144.999
Laboratori, officine e superfici ad uso attività artigianale, con iscrizione al relativo albo	835	90.999	839	87.408
Locali, tettoie, chioschi e superfici dei distributori di carburante e degli autolavaggi, posteggi ed autorimesse	217	60.376	214	63.996
Autonoleggi da rimessa, autotrasporti, autoservizi	18	17.657	22	19.265
Superfici adibite a riparazione cicli, motocicli, veicoli (meccanici, gommisti, carrozzieri e simili)	151	46.057	129	34.376
Locali, tettoie, chioschi e superfici dei campeggi attrezzati	7	5.605	5	3.380
Superfici adibite a centrali telefoniche e ove si producono residui	5	3.965	5	3.910
Aree Scoperte di attività economiche	177	211.426	164	102.588
<b>Totale</b>	<b>90.019</b>	<b>5.454.615</b>	<b>92.086</b>	<b>5.532.376</b>

Fonte : Comune di Alessandria - Direzione Economico Finanziaria - Servizio Tributi Comuna

**Tav. 6.9 ter - Utenze e superfici relative alla Tassa per lo Smaltimento dei Rifiuti Solidi Urbani (TSRSU) nel Comune di Alessandria - Anno 2003 - 2004**

CATEGORIE	2003		2004	
	Utenze (numero)	Superficie (mq.)	Utenze (numero)	Superficie (mq.)
Locali adibiti ad abitazione	49.911	3.779.293	49.336	3.806.469
Case coloniche	36	4.517	36	4.517
Mansarde, tavernette, box auto, cantine, locali per ricovero materiali in disuso di abitazioni civili	43.171	637.375	47.168	749.649
Studi professionali, commerciali, di consulenza, fotografici, tecnici e sanitari	702	52.811	793	62.356
Uffici privati di attività commerciali, artigianali, industriali e simili, agenzie immobiliari, mobiliari, d'affari, di viaggi, di pubblicità, di trasporto e spedizione, istituti di vigilanza in genere, ricevitorie totocalcio, totip, lotto, enalotto ed ippiche (in locali distinti dall'attività principale), agenzie di onoranze funebri, sedi di ordini professionali, aziende di credito e assicurative, imprese finanziarie e di gestione esattoriale	1.423	173.724	1.658	200.103
Uffici pubblici statali, parastatali, di enti locali e simili, Uffici di associazioni politiche, sindacali, artistiche, d'arma di associazioni senza scopo di lucro e simili	271	133.708	281	141.430
Uffici di enti pubblici e privati di assistenza e beneficenza, di strutture sanitarie e simili, laboratori di analisi scientifici e sperimentali	46	78.416	46	78.416
Archivi, magazzini di deposito e superfici espositive	2.131	402.332	2.563	474.024
Negozi di vendita al minuto e all'ingrosso di: Abbigliamento e tessuti in genere, Materiali per la casa, Antiquari e mobiliari, Librerie, cartolerie e tabaccherie, Articoli da regalo e giochi, Edicole e negozi di vendita giornali e periodici, Mezzi di trasporto e macchinari in genere	1.036	103.523	1.185	124.540
Erboristerie e farmacie, Profumerie, mercerie, bijotterie	169	13.794	185	14.946
Supermercati di generi non alimentari e simili	5	7.477	16	10.134
Negozi di vendita al minuto e all'ingrosso di: Frutta e verdura, Piante e fiori	115	6.669	142	8.733
Alimentari delle rosticcerie, gastronomie, salumerie, panetterie, latterie, drogherie, pasticcerie senza bar	190	9.964	235	12.255
Supermercati di generi alimentari e simili	63	33.083	78	49.856
Carni, pesce fresco e surgelato, pollame e uova	73	3.255	83	3.805
Caffè, bar, gelaterie, pasticcerie con bar	252	16.914	277	19.133
Birrerie, paninoteche, tavole calde, mense non aziendali	46	8.157	45	7.915
Pizzerie, ristoranti, trattorie, osterie, chioschi per vendita cibi e bevande, aziende agrituristiche per i servizi di ristorazione	116	14.003	140	16.826
Alberghi, pensioni, motel, locande, residence e simili	18	17.795	19	19.648
Istituti di educazione, scuole pubbliche e private, asili pubblici e privati, Istituti di pena, Autoscuole	110	183.146	117	196.115
Collegi, convitti, istituti e case di riposo e di assistenza, locali di istituti religiosi con convitto, conventi con pensionato, orfanotrofi, ecc.	44	60.454	50	80.335
Caserme ed alloggiamenti collettivi	16	77.025	16	77.025
Discoteche e sale da ballo, Sale giochi	9	1.863	10	2.468
Oratori ed altri locali ricreativi annessi ad edifici di culto in genere, Musei, biblioteche, pinacoteche, mostre e gallerie	11	7.803	12	7.833
Cinema, teatri, studi radiotelevisivi, sale di incisione, Circoli culturali, sportivi e ricreativi	93	24.366	98	26.761
Altre superfici destinate al divertimento e intrattenimento	0	0	0	0
Saune, idromassaggi, manicure, pedicure, parrucchieri per uomo e donna, Istituti di bellezza in genere e simili	256	13.932	281	15.375
Palestre, piscine (escluse le aree destinate all'attività sportiva)	17	2.489	20	2.900
Superfici degli stabilimenti ed opifici industriali, officine, laboratori non artigianali	187	173.727	220	190.476
Laboratori, officine e superfici ad uso attività artigianale, con iscrizione al relativo albo	872	103.315	956	114.675
Locali, tettoie, chioschi e superfici dei distributori di carburante e degli autolavaggi, posteggi ed autorimesse	222	67.596	254	73.893
Autonoleggi da rimessa, autotrasporti, autoservizi	21	16.789	22	17.028
Superfici adibite a riparazione cicli, motocicli, veicoli (meccanici, gommisti, carrozzieri e simili)	136	37.271	148	39.999
Locali, tettoie, chioschi e superfici dei campeggi attrezzati	4	2.230	4	2.230
Superfici adibite a centrali telefoniche e ove si producono residui	5	7.579	5	7.579
Aree Scoperte di attività economiche	191	111.682	211	115.940
<b>Totale</b>	<b>101.968</b>	<b>6.388.077</b>	<b>106.710</b>	<b>6.775.387</b>

Fonte : Comune di Alessandria - Direzione Tributarì

**Tav. 6.10 - Gettito dell'Imposta Comunale sugli Immobili (ICI) nel Comune di Alessandria - Anni dal 1995 al 2004**

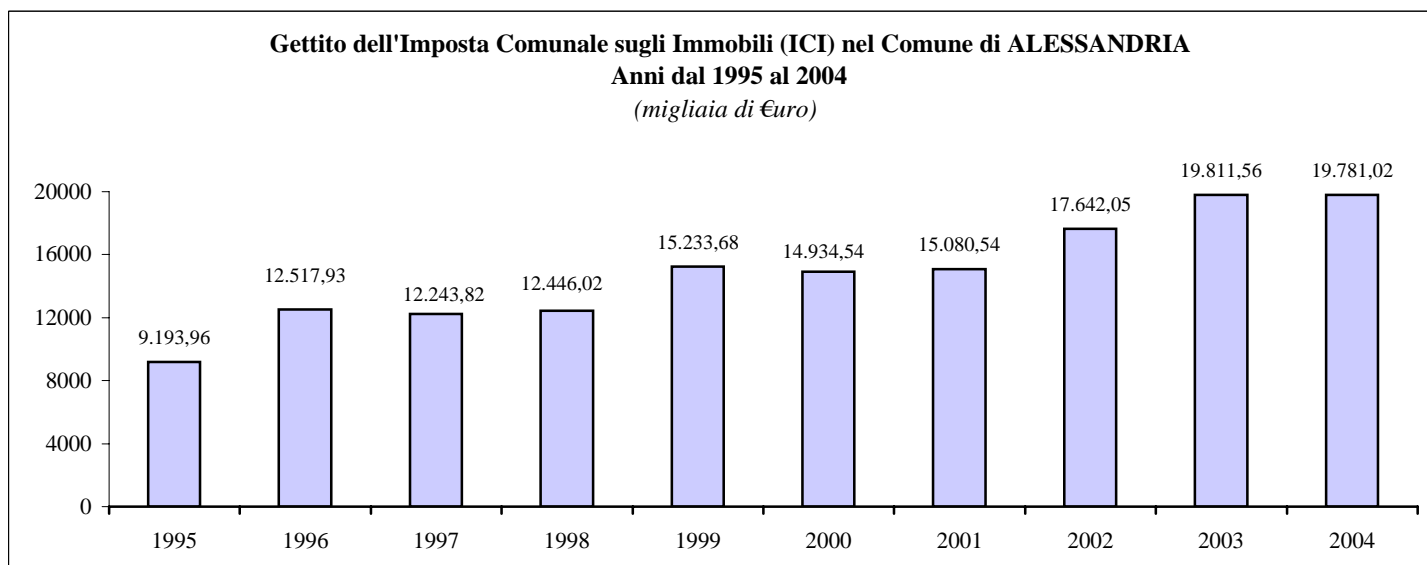
	1995	1996	1997	1998	1999	2000	2001	2002	2003	2004	2005
Aliquota abitazione principale (per mille)	4	5	4	4	4	4	4	5	6,2	5,8	5,4
Aliquota altri immobili(per mille)	4	5	5	5	6,5	6,5	6,5	7	7	7	6,9
Detrazione per abitazione principale (€uro)	92,96	92,96	103,29	103,29	103,29	103,29	103,29	104,00	104,00	104,00	104,00
*Abitanti											
Unita immobiliari	101.992										
Famiglie	26.987										
Imprese	75.005										
** Proventi ICI(migliaia di €uro)	<b>9.193,96</b>	<b>12.517,93</b>	<b>12.243,82</b>	<b>12.446,02</b>	<b>15.233,68</b>	<b>14.934,54</b>	<b>15.080,54</b>	<b>17.642,05</b>	<b>19.811,56</b>	<b>19.781,02</b>	
Proventi abitazione principale	2.640,34	3.761,41	2.735,67	2.750,26	3.044,00	2.997,57	3.369,73	5.766,40	6.882,76	6.250,87	I proventi ICI previsti in competenza nel Bilancio di Previsione 2005
Proventi altri immobili	6.359,11	8.386,26	8.956,33	9.060,58	11.247,06	10.706,47	10.935,52	11.886,00	12.419,39	12.469,79	ammontano a
Proventi terreni agricoli	345,71	449,53	760,35	586,42	854,28	774,54	756,74	804,04	1.275,77	835,58	19.089,60
Proventi aree edificabili	84,40	247,56	102,26	100,91	146,23	262,69	390,21	457,34	555,87	638,47	migliaia di €uro

Fonte : Comune di Alessandria - Direzione Tributari.

**N.B.:** Per i diversi anni il dato della detrazione e dei proventi ICI è espresso rispettivamente in €uro e in migliaia di €uro, così da permettere la comparazione tra valori monetari espressi con la stessa valuta.

\* statistiche quantitative 1993 relative al numero dei fabbricati suddivisi in abitazioni principali ed in altri fabbricati

\*\* valore al lordo delle commissioni non corrispondente alla somma dei singoli proventi per errori nella compilazione del bollettino di versamento dati



*Si rileva che nel 2004 i proventi ICI sono di 19.781,02 migliaia di €uro con una diminuzione dello 0,15% rispetto a quelli relativi all'anno 2003, prevalentemente dovuti alla diminuzione dell'aliquota per l'abitazione principale.*